

CHEQUES DE PAGO DIFERIDO EN LA BCBA

Evolución semanal de las tasas ponderadas y la concentración de los montos por plazos, comparativo con la semana anterior.

Semana del 10 al 14 de junio de 2013

Concepto	Monto negociado en \$	Cantidad de cheques	Tasa anual ponderada		Promedio diario negociado
			1 - 180 días	181 - 360 días	
Sistema Avalado	58.770.195	1.181	15,56	17,26	
Sistema Patrocinado	2.105.907	39			
Total	60.876.101	1.220			12.175.220

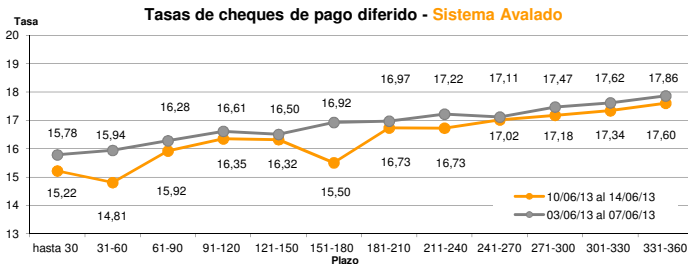
Ponderada por la concentración de los montos por plazos

Tasa de interés anual (ponderada por concentración de montos)	hasta 30	31-60	61-90	91-120	121-150	151-180	181-210	211-240	241-270	271-300	301-330	331-360
Sistema Avalado	15,22	14,81	15,92	16,35	16,32	15,50	16,73	16,73	17,02	17,18	17,34	17,60
Sistema Patrocinado	17,00	22,86	21,00	22,32	22,94							

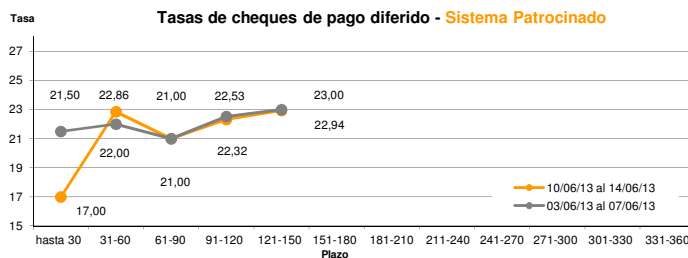
Cantidad y montos de cheques	hasta 30	31-60	61-90	91-120	121-150	151-180	181-210	211-240	241-270	271-300	301-330	331-360
Sistema Avalado	154	259	148	104	94	71	77	59	44	52	35	84
	3.550.523	9.391.490	4.641.171	4.334.916	4.797.432	6.207.340	3.991.393	2.481.737	2.045.112	3.092.242	3.016.653	11.220.186
Sistema Patrocinado	2	5	4	5	23							
	76.451	349.733	209.733	219.295	1.250.695							

* Datos en base a los valores nominales de la negociación primaria de los cheques de pago diferido. Son excluidos de la estadística los cheques renegociados.

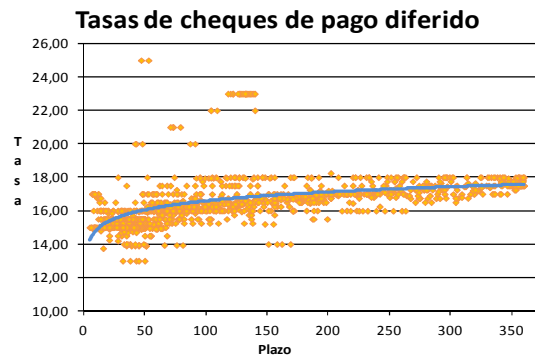
Fuente: Desarrollo Comercial y PyMEs de la BCBA



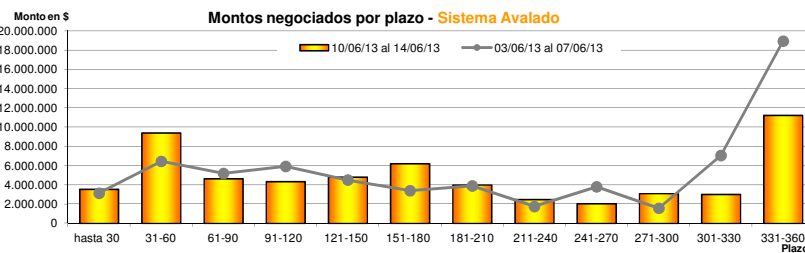
Fuente: Desarrollo Comercial y PyMEs de la BCBA



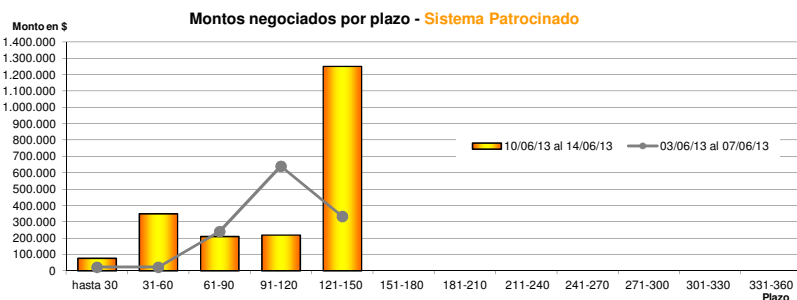
Fuente: Desarrollo Comercial y PyMEs de la BCBA



Fuente: Desarrollo Comercial y PyMEs de la BCBA



Fuente: Desarrollo Comercial y PyMEs de la BCBA



Fuente: Desarrollo Comercial y PyMEs de la BCBA