

CHEQUES DE PAGO DIFERIDO EN LA BCBA

Evolución semanal de las tasas ponderadas y la concentración de los montos por plazos, comparativo con la semana anterior.

Semana del 03 al 05 de abril de 2013

Concepto	Monto negociado en \$	Cantidad de cheques	Tasa anual ponderada		Promedio diario negociado
			1 - 180 días	181 - 360 días	
Sistema Avalado	28.766.918	591	15,77	16,76	
Sistema Patrocinado	473.963	13			
Total	29.240.881	604			9.746.960

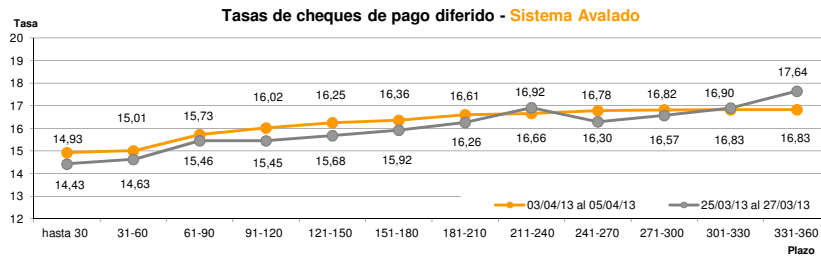
Ponderada por la concentración de los montos por plazos

Tasa de interés anual (ponderada por concentración de montos)	hasta 30	31-60	61-90	91-120	121-150	151-180	181-210	211-240	241-270	271-300	301-330	331-360
Sistema Avalado	14,93	15,01	15,73	16,02	16,25	16,36	16,61	16,66	16,78	16,82	16,83	16,83
Sistema Patrocinado				23,66	25,00							

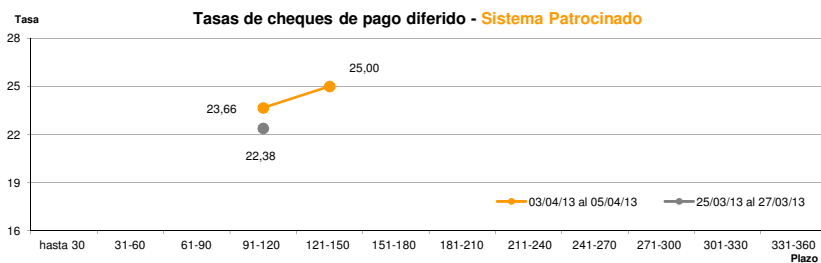
Cantidad y montos de cheques	hasta 30	31-60	61-90	91-120	121-150	151-180	181-210	211-240	241-270	271-300	301-330	331-360
Sistema Avalado	96	73	70	49	79	66	36	27	24	23	26	22
	1.842.220	1.788.999	2.879.138	2.027.558	2.494.133	2.280.757	1.791.267	3.923.948	1.140.150	2.476.411	3.068.837	3.053.500
Sistema Patrocinado				12	1							
				446.949	27.015							

* Datos en base a los valores nominales de la negociación primaria de los cheques de pago diferido. Son excluidos de la estadística los cheques renegociados.

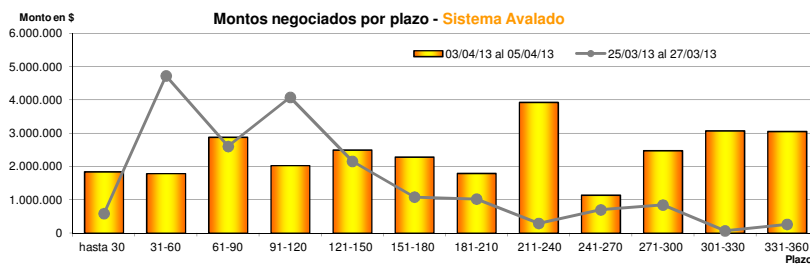
Fuente: Desarrollo Comercial y PyMEs de la BCBA



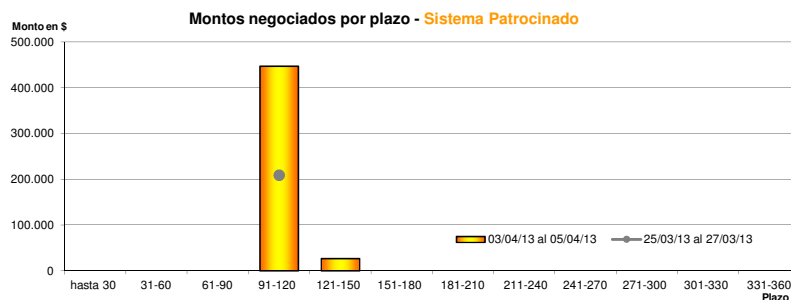
Fuente: Desarrollo Comercial y PyMEs de la BCBA



Fuente: Desarrollo Comercial y PyMEs de la BCBA



Fuente: Desarrollo Comercial y PyMEs de la BCBA



Fuente: Desarrollo Comercial y PyMEs de la BCBA