

**CHEQUES DE PAGO DIFERIDO EN LA BCBA**

Evolución semanal de tasas ponderadas y concentración de montos por plazos, comparativo con la semana anterior.

Semana del 2 al 4 de enero de 2013

	Monto negociado en \$	Cantidad de cheques	Tasa Anual ponderada		Promedio diario negociado
			1 - 180 días	181 - 360 días	
<b>Sistema Avalado</b>	19.883.806	582	19,97	21,80	
<b>Sistema Patrocinado</b>	2.202.628	37			
<b>Total</b>	<b>22.086.434</b>	<b>619</b>			<b>7.362.145</b>

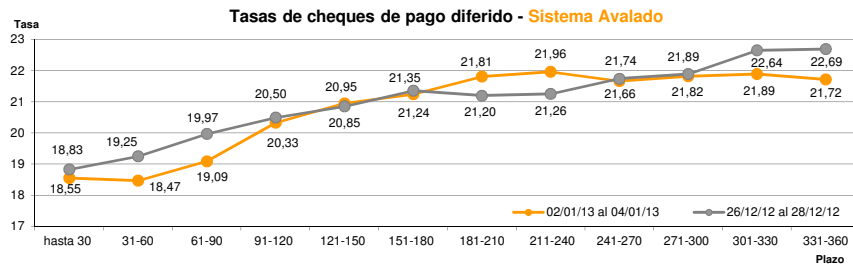
Ponderada por concentración de montos por plazos

Tasa de interés anual (Ponderada por concentración de montos)	hasta 30	31-60	61-90	91-120	121-150	151-180	181-210	211-240	241-270	271-300	301-330	331-360
<b>Sistema Avalado</b>	18,55	18,47	19,09	20,33	20,95	21,24	21,81	21,96	21,66	21,82	21,89	21,72
<b>Sistema Patrocinado</b>	23,50	25,72		24,93	27,50							

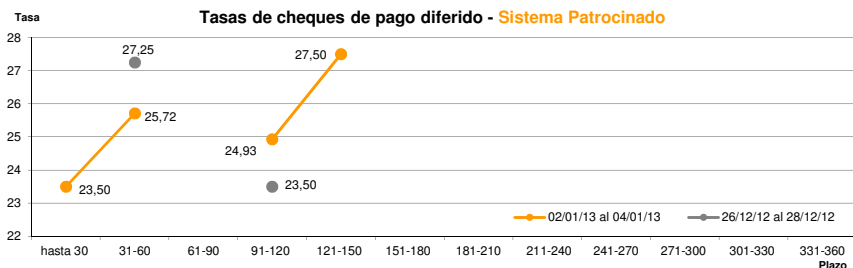
Cantidad y Montos de Cheques	hasta 30	31-60	61-90	91-120	121-150	151-180	181-210	211-240	241-270	271-300	301-330	331-360
<b>Sistema Avalado</b>	75	92	39	64	109	79	26	29	30	10	12	17
	3.276.845	1.941.677	1.187.349	1.827.250	4.948.997	2.405.318	765.333	1.016.971	992.095	172.189	437.009	912.773
<b>Sistema Patrocinado</b>	2	11		16	8							
	150.000	1.049.575		667.349	335.704							

\*Datos en base a valores nominales de la negociación primaria de cheques de pago diferido. Son excluidos de la estadística los cheques renegociados.

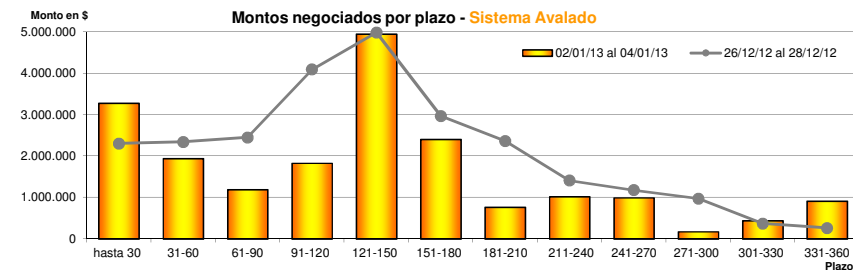
Fuente: Desarrollo Comercial y PyMEs de la BCBA



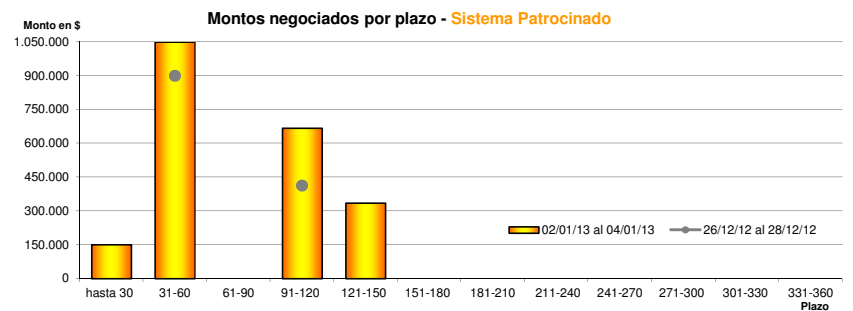
Fuente: Desarrollo Comercial y PyMEs de la BCBA



Fuente: Desarrollo Comercial y PyMEs de la BCBA



Fuente: Desarrollo Comercial y PyMEs de la BCBA



Fuente: Desarrollo Comercial y PyMEs de la BCBA