

CHEQUES DE PAGO DIFERIDO EN LA BCBA

Evolución semanal de tasas ponderadas y concentración de montos por plazos, comparativo con la semana anterior.

Semana del 12 al 16 de noviembre de 2012

	Monto negociado en \$	Cantidad de cheques	Tasa Anual ponderada		Promedio diario negociado
			1 - 180 días	181 - 360 días	
Sistema Avalado	43.230.227	1.220	18,15	20,07	
Sistema Patrocinado	1.002.434	20			
Total	44.232.661	1.240			8.846.532

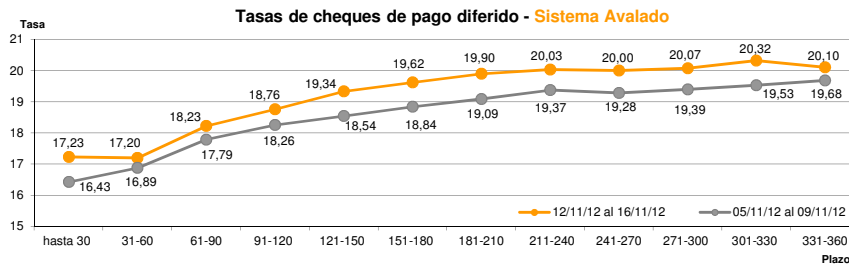
Ponderada por concentración de montos por plazos

Tasa de interés anual (Ponderada por concentración de montos)	hasta 30	31-60	61-90	91-120	121-150	151-180	181-210	211-240	241-270	271-300	301-330	331-360
Sistema Avalado	17,23	17,20	18,23	18,76	19,34	19,62	19,90	20,03	20,00	20,07	20,32	20,10
Sistema Patrocinado				24,03	23,50							

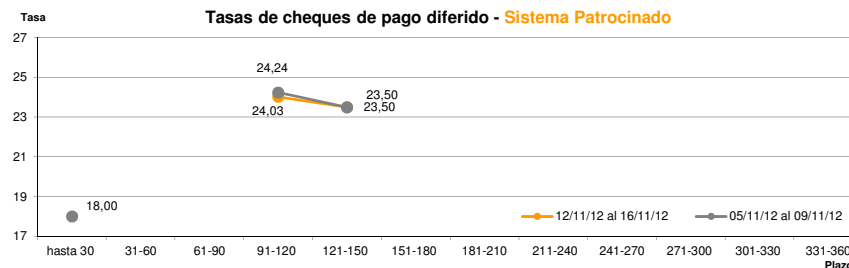
Cantidad y Montos de Cheques	hasta 30	31-60	61-90	91-120	121-150	151-180	181-210	211-240	241-270	271-300	301-330	331-360
Sistema Avalado	165	267	169	131	102	99	75	61	39	36	38	38
	4.477.628	7.991.948	3.474.383	3.252.584	3.195.636	3.770.612	3.411.508	2.973.844	2.089.303	3.198.243	2.922.654	2.471.884
Sistema Patrocinado				19	1							
				942.461	59.972							

*Datos en base a valores nominales de la negociación primaria de cheques de pago diferido. Son excluidos de la estadística los cheques renegociados.

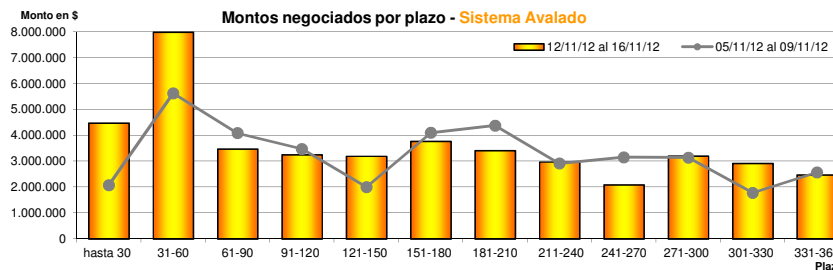
Fuente: Desarrollo Comercial y PyMEs de la BCBA



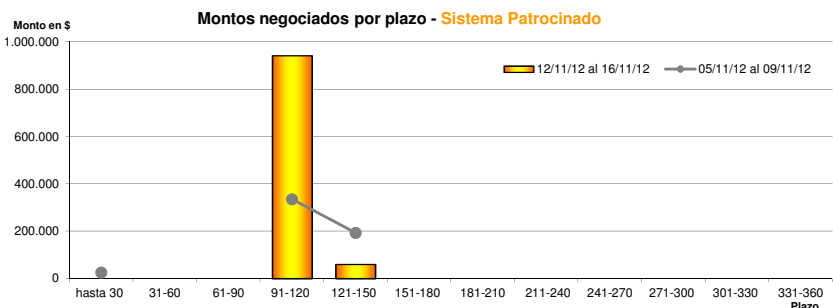
Fuente: Desarrollo Comercial y PyMEs de la BCBA



Fuente: Desarrollo Comercial y PyMEs de la BCBA



Fuente: Desarrollo Comercial y PyMEs de la BCBA



Fuente: Desarrollo Comercial y PyMEs de la BCBA