

CHEQUES DE PAGO DIFERIDO EN LA BCBA

Evolución semanal de tasas ponderadas y concentración de montos por plazos, comparativo con la semana anterior.

Semana del 5 al 9 de noviembre de 2012

	Monto negociado en \$	Cantidad de cheques	Tasa Anual ponderada		Promedio diario negociado
			1 - 180 días	181 - 360 días	
Sistema Avalado	39.286.891	957	17,77	19,35	
Sistema Patrocinado	553.878	12			
Total	39.840.769	969			9.960.192

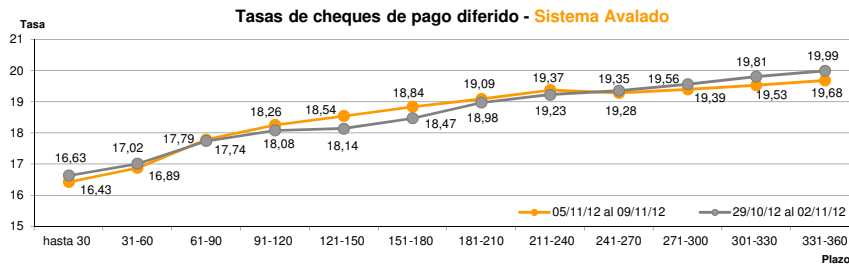
Ponderada por concentración de montos por plazos

Tasa de interés anual (Ponderada por concentración de montos)	hasta 30	31-60	61-90	91-120	121-150	151-180	181-210	211-240	241-270	271-300	301-330	331-360
Sistema Avalado	16,43	16,89	17,79	18,26	18,54	18,84	19,09	19,37	19,28	19,39	19,53	19,68
Sistema Patrocinado	18,00			24,24	23,50							

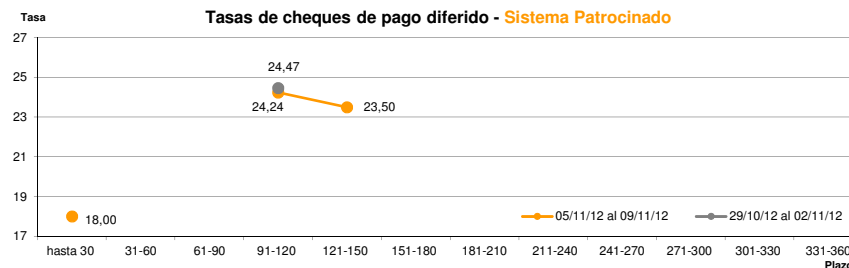
Cantidad y Montos de Cheques	hasta 30	31-60	61-90	91-120	121-150	151-180	181-210	211-240	241-270	271-300	301-330	331-360
Sistema Avalado	127	195	114	134	54	82	75	49	38	36	27	26
	2.075.097	5.627.159	4.085.669	3.475.028	2.003.367	4.096.680	4.379.321	2.911.002	3.150.922	3.139.390	1.777.756	2.565.500
Sistema Patrocinado	1			7	4							
	25.500			335.637	192.741							

*Datos en base a valores nominales de la negociación primaria de cheques de pago diferido. Son excluidos de la estadística los cheques renegociados.

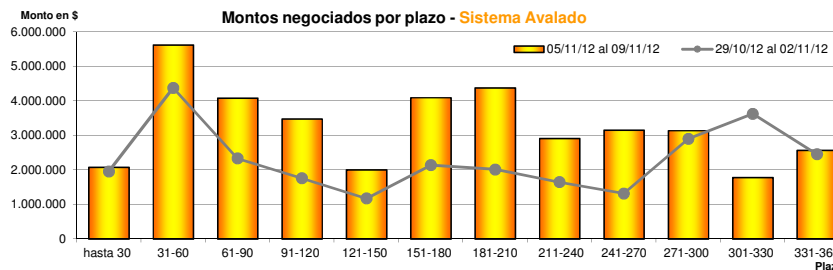
Fuente: Desarrollo Comercial y PyMEs de la BCBA



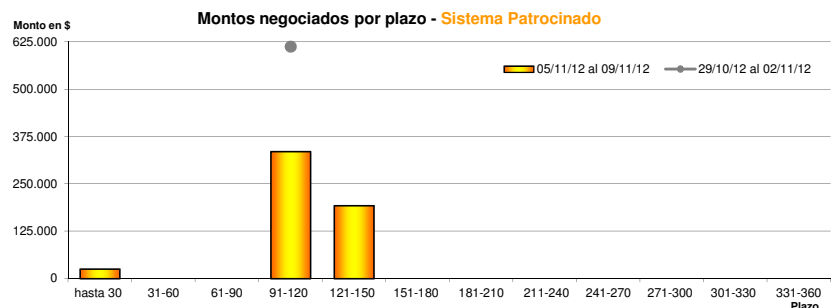
Fuente: Desarrollo Comercial y PyMEs de la BCBA



Fuente: Desarrollo Comercial y PyMEs de la BCBA



Fuente: Desarrollo Comercial y PyMEs de la BCBA



Fuente: Desarrollo Comercial y PyMEs de la BCBA