

**CHEQUES DE PAGO DIFERIDO EN LA BCBA**

Evolución semanal de tasas ponderadas y concentración de montos por plazos, comparativo con la semana anterior.

Semana del 29 de octubre al 2 de noviembre de 2012

	Monto negociado en \$	Cantidad de cheques	Tasa Anual ponderada		Promedio diario negociado
			1 - 180 días	181 - 360 días	
<b>Sistema Avalado</b>	27.673.316	743	17,54	19,56	
<b>Sistema Patrocinado</b>	612.795	12			
<b>Total</b>	<b>28.286.112</b>	<b>755</b>			<b>5.657.222</b>

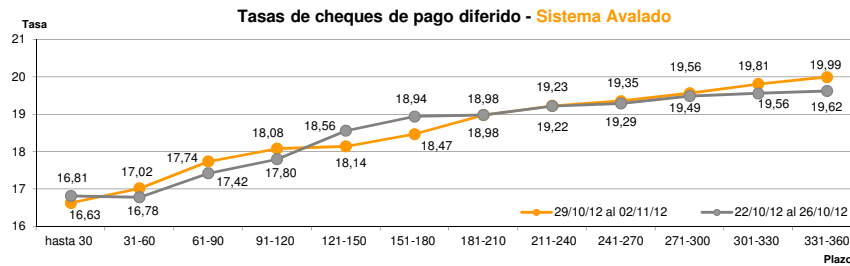
Ponderada por concentración de montos por plazos

Tasa de interés anual (Ponderada por concentración de montos)	hasta 30	31-60	61-90	91-120	121-150	151-180	181-210	211-240	241-270	271-300	301-330	331-360
<b>Sistema Avalado</b>	16,63	17,02	17,74	18,08	18,14	18,47	18,98	19,23	19,35	19,56	19,81	19,99
<b>Sistema Patrocinado</b>					24,47							

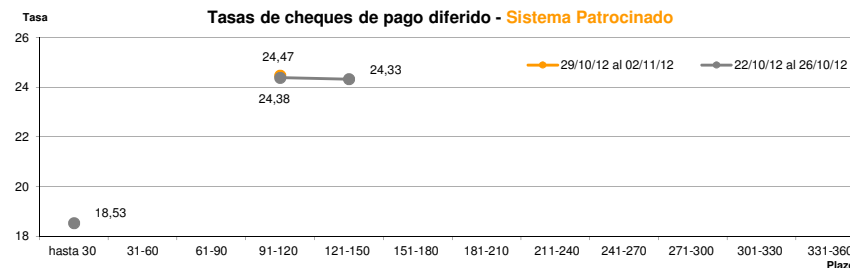
Cantidad y Montos de Cheques	hasta 30	31-60	61-90	91-120	121-150	151-180	181-210	211-240	241-270	271-300	301-330	331-360
<b>Sistema Avalado</b>	77	170	98	78	55	62	33	29	29	39	44	29
	1.954.256	4.377.025	2.331.749	1.754.202	1.169.912	2.135.249	2.012.015	1.643.905	1.313.013	2.904.122	3.625.902	2.451.965
<b>Sistema Patrocinado</b>					12							
					612.795							

\*Datos en base a valores nominales de la negociación primaria de cheques de pago diferido. Son excluidos de la estadística los cheques renegociados.

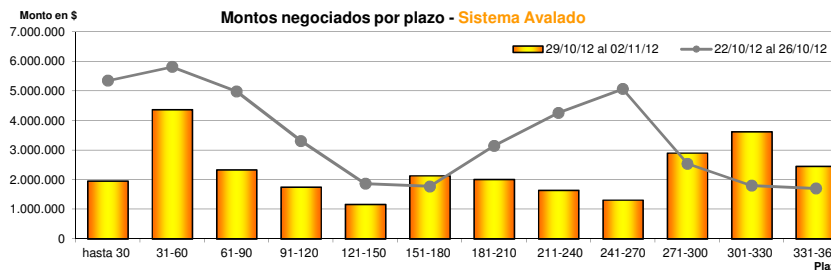
Fuente: Desarrollo Comercial y PyMEs de la BCBA



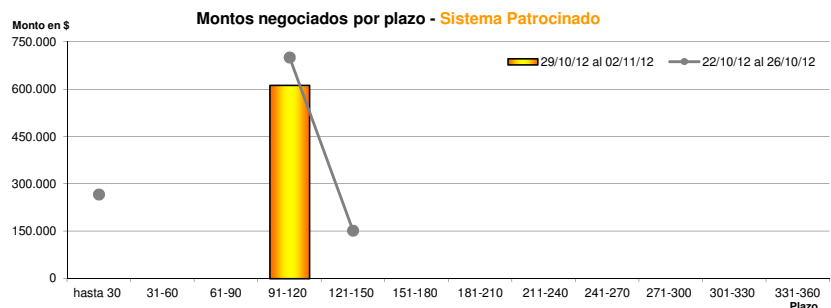
Fuente: Desarrollo Comercial y PyMEs de la BCBA



Fuente: Desarrollo Comercial y PyMEs de la BCBA



Fuente: Desarrollo Comercial y PyMEs de la BCBA



Fuente: Desarrollo Comercial y PyMEs de la BCBA