

CHEQUES DE PAGO DIFERIDO EN LA BCBA

Evolución semanal de tasas ponderadas y concentración de montos por plazos, comparativo con la semana anterior.

Semana del 15 al 19 de octubre de 2012

	Monto negociado en \$	Cantidad de cheques	Tasa Anual ponderada		Promedio diario negociado
			1 - 180 días	181 - 360 días	
Sistema Avalado	39.300.492	1.024	17,78	19,41	
Sistema Patrocinado	1.463.112	24			
Total	40.763.604	1.048			8.152.721

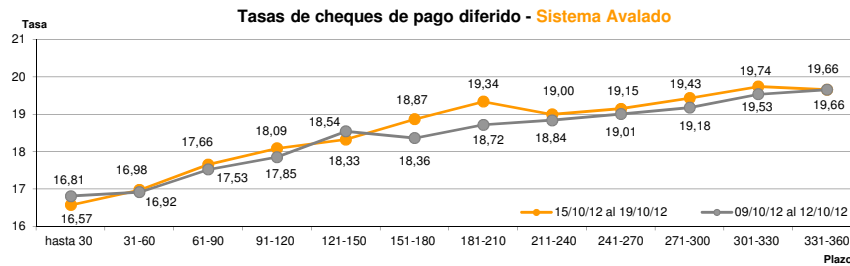
Ponderada por concentración de montos por plazos

Tasa de interés anual (Ponderada por concentración de montos)	hasta 30	31-60	61-90	91-120	121-150	151-180	181-210	211-240	241-270	271-300	301-330	331-360
Sistema Avalado	16,57	16,98	17,66	18,09	18,33	18,87	19,34	19,00	19,15	19,43	19,74	19,66
Sistema Patrocinado	18,00		24,50	24,42	24,00							

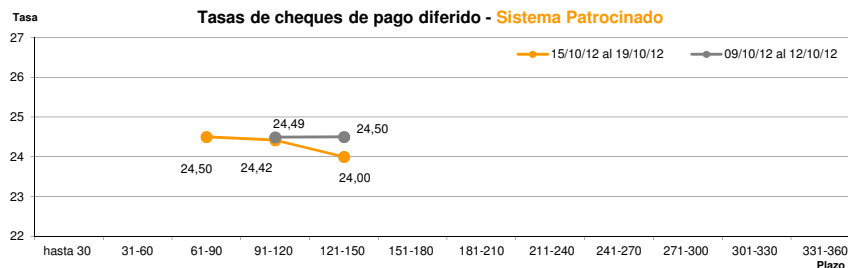
Cantidad y Montos de Cheques	hasta 30	31-60	61-90	91-120	121-150	151-180	181-210	211-240	241-270	271-300	301-330	331-360
Sistema Avalado	130	245	126	146	89	65	44	44	36	32	31	36
	2.025.511	4.338.065	2.563.423	3.998.241	5.891.189	1.709.756	2.220.157	2.926.266	2.823.593	4.077.872	3.279.239	3.447.179
Sistema Patrocinado	5		1	11	7							
	438.188		75.000	582.357	367.567							

*Datos en base a valores nominales de la negociación primaria de cheques de pago diferido. Son excluidos de la estadística los cheques renegociados.

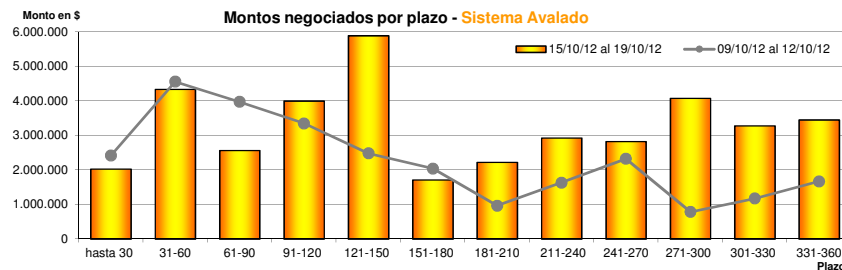
Fuente: Desarrollo Comercial y PyMEs de la BCBA



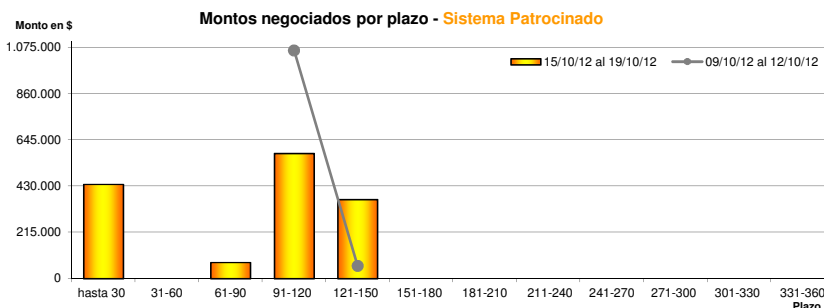
Fuente: Desarrollo Comercial y PyMEs de la BCBA



Fuente: Desarrollo Comercial y PyMEs de la BCBA



Fuente: Desarrollo Comercial y PyMEs de la BCBA



Fuente: Desarrollo Comercial y PyMEs de la BCBA