

CHEQUES DE PAGO DIFERIDO EN LA BCBA

Evolución semanal de tasas ponderadas y concentración de montos por plazos, comparativo con la semana anterior.

Semana del 25 al 28 de septiembre de 2012

	Monto negociado en \$	Cantidad de cheques	Tasa Anual ponderada		Promedio diario negociado
			1 - 180 días	181 - 360 días	
Sistema Avalado	46.979.192	1.032	17,63	19,65	
Sistema Patrocinado	1.290.050	27			
Total	48.269.242	1.059			12.067.311

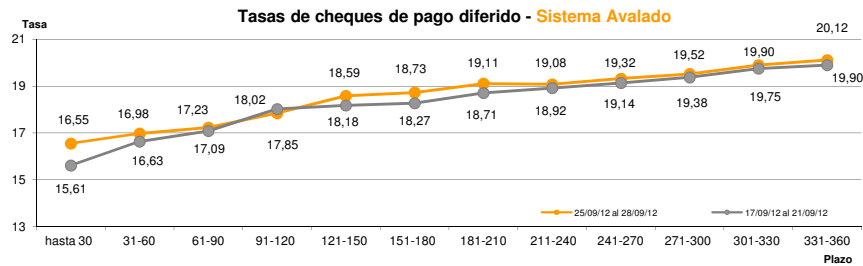
Ponderada por concentración de montos por plazos

Tasa de interés anual (Ponderada por concentración de montos)	hasta 30	31-60	61-90	91-120	121-150	151-180	181-210	211-240	241-270	271-300	301-330	331-360
Sistema Avalado	16,55	16,98	17,23	17,85	18,59	18,73	19,11	19,08	19,32	19,52	19,90	20,12
Sistema Patrocinado		18,00	22,36	23,39	23,00							

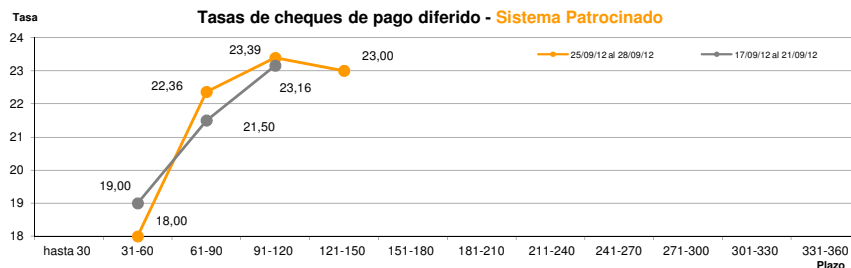
Cantidad y Montos de Cheques	hasta 30	31-60	61-90	91-120	121-150	151-180	181-210	211-240	241-270	271-300	301-330	331-360
Sistema Avalado	137	250	126	97	76	73	37	49	54	33	46	54
	3.190.430	4.838.140	3.787.408	4.513.412	3.380.593	3.473.317	1.139.628	3.659.574	4.455.581	2.648.992	5.165.150	6.726.968
Sistema Patrocinado		1	6	18	2							
		37.000	267.338	935.712	50.000							

*Datos en base a valores nominales de la negociación primaria de cheques de pago diferido. Son excluidos de la estadística los cheques renegociados.

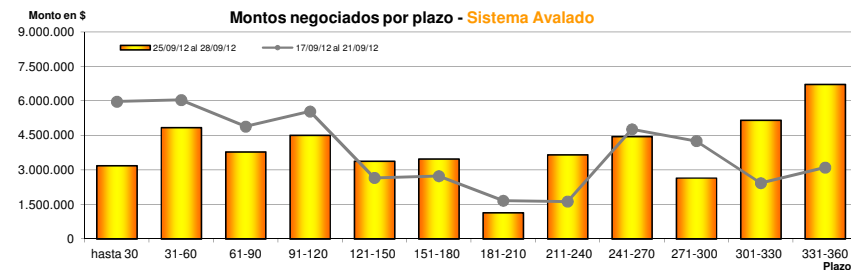
Fuente: Desarrollo Comercial y PyMEs de la BCBA



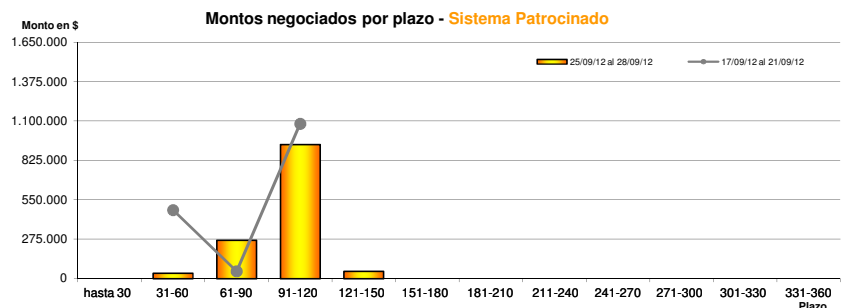
Fuente: Desarrollo Comercial y PyMEs de la BCBA



Fuente: Desarrollo Comercial y PyMEs de la BCBA



Fuente: Desarrollo Comercial y PyMEs de la BCBA



Fuente: Desarrollo Comercial y PyMEs de la BCBA