

**CHEQUES DE PAGO DIFERIDO EN LA BCBA**

Evolución semanal de tasas ponderadas y concentración de montos por plazos, comparativo con la semana anterior.

Semana del 17 al 21 de septiembre de 2012

	Monto negociado en \$	Cantidad de cheques	Tasa Anual ponderada		Promedio diario negociado
			1 - 180 días	181 - 360 días	
<b>Sistema Avalado</b>	45.659.390	1.316	17,08	19,35	
<b>Sistema Patrocinado</b>	1.608.556	24			
<b>Total</b>	<b>47.267.946</b>	<b>1.340</b>			<b>9.453.589</b>

Ponderada por concentración de montos por plazos

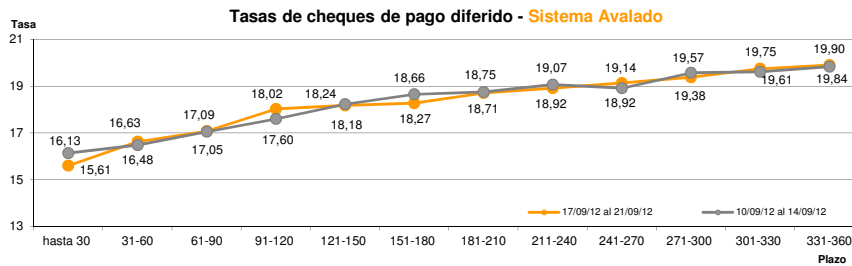
Tasa de interés anual (Ponderada por concentración de montos)	hasta 30	31-60	61-90	91-120	121-150	151-180	181-210	211-240	241-270	271-300	301-330	331-360
<b>Sistema Avalado</b>	15,61	16,63	17,09	18,02	18,18	18,27	18,71	18,92	19,14	19,38	19,75	19,90
<b>Sistema Patrocinado</b>		19,00	21,50	23,16								

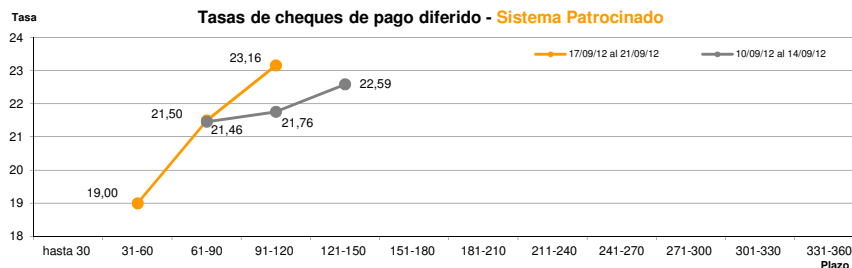
Cantidad y Montos de Cheques	hasta 30	31-60	61-90	91-120	121-150	151-180	181-210	211-240	241-270	271-300	301-330	331-360
<b>Sistema Avalado</b>	197	312	227	134	101	107	42	36	54	37	26	43
	5.967.842	6.038.736	4.886.487	5.543.029	2.653.616	2.730.661	1.659.845	1.625.019	4.767.527	4.257.173	2.427.045	3.102.411
<b>Sistema Patrocinado</b>		2	1	21								
		478.005	50.736	1.079.816								

\*Datos en base a valores nominales de la negociación primaria de cheques de pago diferido. Son excluidos de la estadística los cheques renegociados.

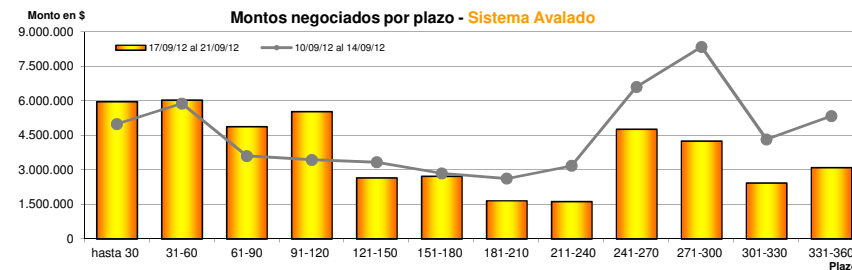
Fuente: Desarrollo Comercial y PyMEs de la BCBA



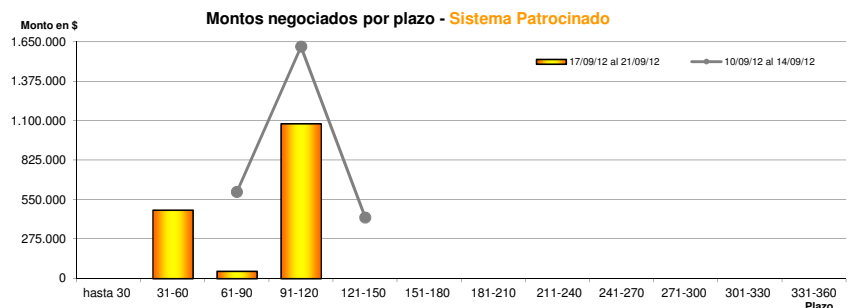
Fuente: Desarrollo Comercial y PyMEs de la BCBA



Fuente: Desarrollo Comercial y PyMEs de la BCBA



Fuente: Desarrollo Comercial y PyMEs de la BCBA



Fuente: Desarrollo Comercial y PyMEs de la BCBA