

**CHEQUES DE PAGO DIFERIDO EN LA BCBA**

Evolución semanal de tasas ponderadas y concentración de montos por plazos, comparativo con la semana anterior.

Semana del 3 al 7 de septiembre de 2012

	Monto negociado en \$	Cantidad de cheques	Tasa Anual ponderada		Promedio diario negociado
			1 - 180 días	181 - 360 días	
<b>Sistema Avalado</b>	46.738.968	1.266	16,95	19,02	
<b>Sistema Patrocinado</b>	980.805	21			
<b>Total</b>	<b>47.719.773</b>	<b>1.287</b>			<b>9.543.955</b>

Ponderada por concentración de montos por plazos

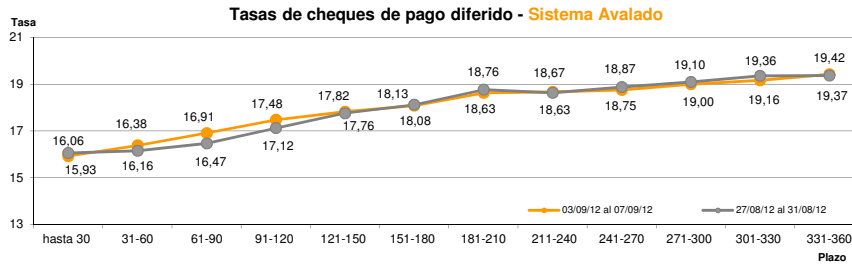
Tasa de interés anual (Ponderada por concentración de montos)	hasta 30	31-60	61-90	91-120	121-150	151-180	181-210	211-240	241-270	271-300	301-330	331-360
<b>Sistema Avalado</b>	15,93	16,38	16,91	17,48	17,82	18,08	18,63	18,67	18,75	19,00	19,16	19,42
<b>Sistema Patrocinado</b>		21,25	21,04	21,50								

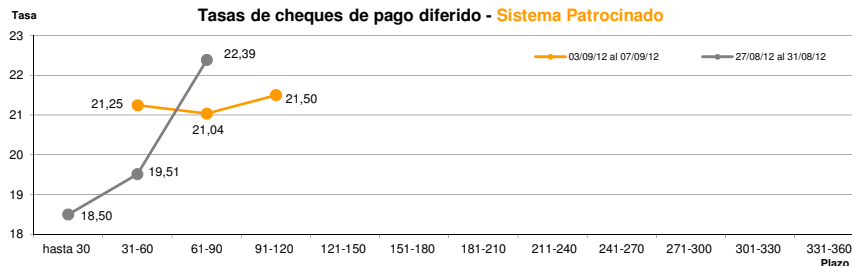
Cantidad y Montos de Cheques	hasta 30	31-60	61-90	91-120	121-150	151-180	181-210	211-240	241-270	271-300	301-330	331-360
<b>Sistema Avalado</b>	170	285	178	173	115	82	60	34	50	46	31	42
	4.152.675	6.203.161	2.980.059	4.149.262	3.186.440	2.609.972	1.892.238	2.193.799	3.915.058	5.082.853	6.111.617	4.261.834
<b>Sistema Patrocinado</b>		8	11	2								
		400.000	481.009	99.796								

\*Datos en base a valores nominales de la negociación primaria de cheques de pago diferido. Son excluidos de la estadística los cheques renegociados.

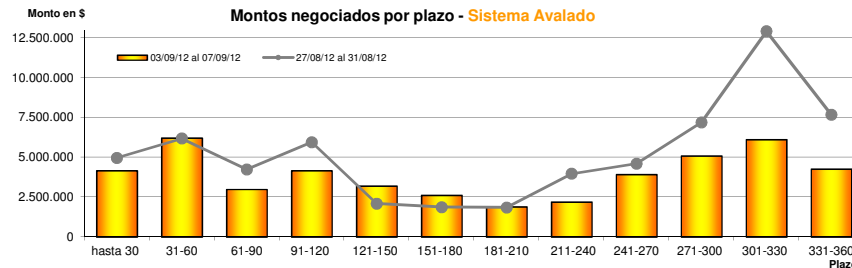
Fuente: Desarrollo Comercial y PyMEs de la BCBA



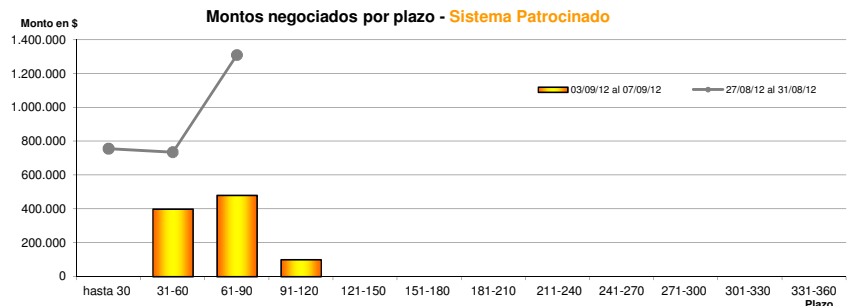
Fuente: Desarrollo Comercial y PyMEs de la BCBA



Fuente: Desarrollo Comercial y PyMEs de la BCBA



Fuente: Desarrollo Comercial y PyMEs de la BCBA



Fuente: Desarrollo Comercial y PyMEs de la BCBA