

CHEQUES DE PAGO DIFERIDO EN LA BCBA

Evolución semanal de tasas ponderadas y concentración de montos por plazos, comparativo con la semana anterior.

Semana del 25 al 29 de junio de 2012

	Monto negociado en \$	Cantidad de cheques	Tasa Anual ponderada según plazo en días		Promedio diario negociado
			1 - 180 días	181 - 360 días	
Sistema Avalado	77.236.683	1.783	12,57	14,08	
Sistema Patrocinado	1.656.586	25			
Total	78.893.269	1.808			15.778.654

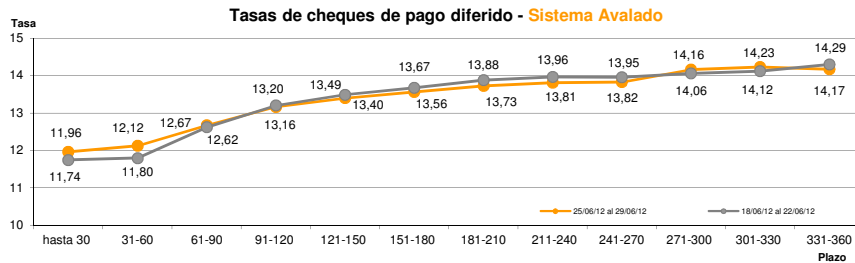
Ponderada por concentración de montos por plazos

Tasa de interés anual (Ponderada por concentración de montos)	hasta 30	31-60	61-90	91-120	121-150	151-180	181-210	211-240	241-270	271-300	301-330	331-360
Sistema Avalado	11,96	12,12	12,67	13,16	13,40	13,56	13,73	13,81	13,82	14,16	14,23	14,17
Sistema Patrocinado	14,61	14,91	23,45	22,30								

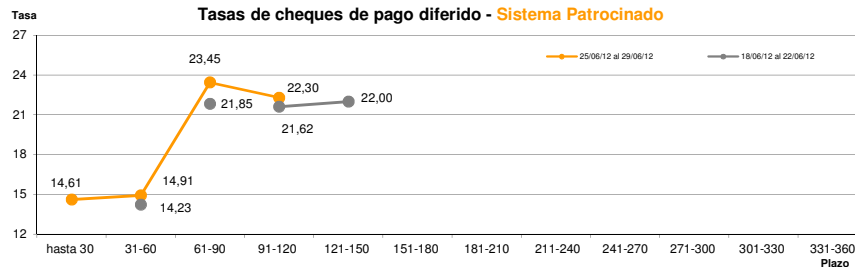
Cantidad y Montos de Cheques	hasta 30	31-60	61-90	91-120	121-150	151-180	181-210	211-240	241-270	271-300	301-330	331-360
Sistema Avalado	287	509	221	187	123	100	53	43	54	42	77	87
	6.462.421	18.256.968	8.873.458	7.413.945	4.199.776	3.531.058	1.859.622	1.709.396	4.219.380	2.921.790	6.368.757	11.420.111
Sistema Patrocinado	6	6	7	6								
	214.862	795.647	384.664	261.413								

*Datos en base a valores nominales de la negociación primaria de cheques de pago diferido. Son excluidos de la estadística los cheques renegociados.

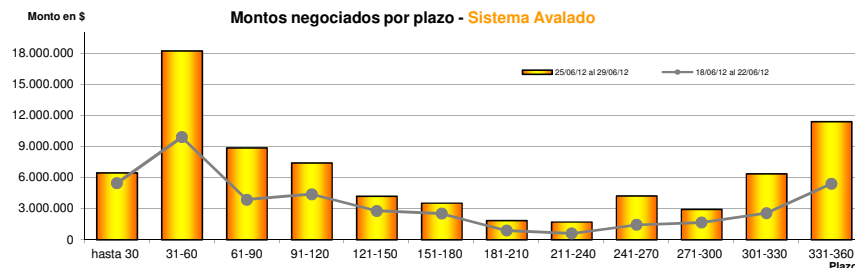
Fuente: Desarrollo Comercial y PyMEs de la BCBA



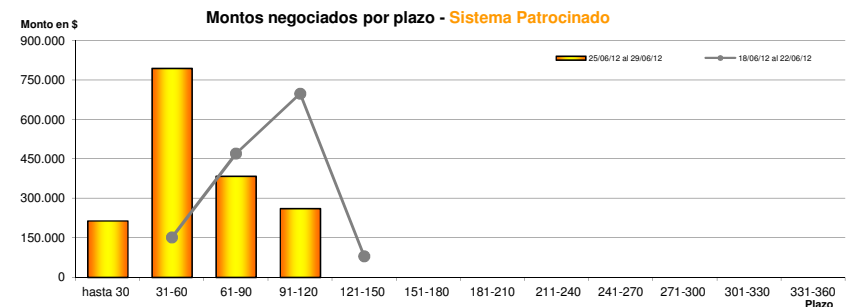
Fuente: Desarrollo Comercial y PyMEs de la BCBA



Fuente: Desarrollo Comercial y PyMEs de la BCBA



Fuente: Desarrollo Comercial y PyMEs de la BCBA



Fuente: Desarrollo Comercial y PyMEs de la BCBA