

CHEQUES DE PAGO DIFERIDO EN LA BCBA

Evolución semanal de tasas ponderadas y concentración de montos por plazos, comparativo con la semana anterior.

Semana del 18 al 22 de junio de 2012

	Monto negociado en \$	Cantidad de cheques	Tasa Anual ponderada según plazo en días		Promedio diario negociado
			1 - 180 días	181 - 360 días	
Sistema Avalado	41.343.720	1.071	12,43	14,14	
Sistema Patrocinado	1.401.070	30			
Total	42.744.790	1.101			10.686.197

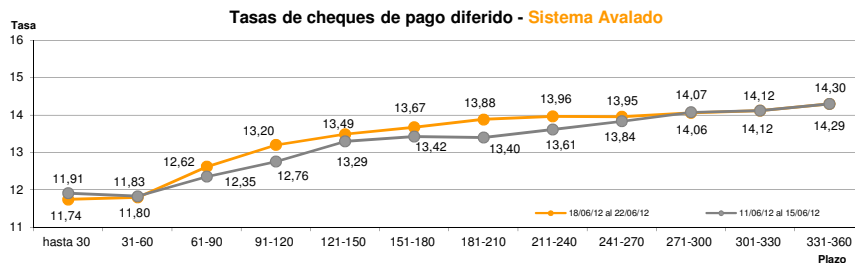
Ponderada por concentración de montos por plazos

Tasa de interés anual (Ponderada por concentración de montos)	hasta 30	31-60	61-90	91-120	121-150	151-180	181-210	211-240	241-270	271-300	301-330	331-360
Sistema Avalado	11,74	11,80	12,62	13,20	13,49	13,67	13,88	13,96	13,95	14,06	14,12	14,29
Sistema Patrocinado		14,23	21,85	21,62	22,00							

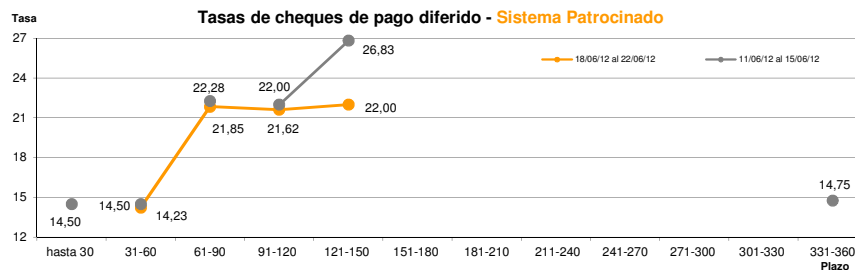
Cantidad y Montos de Cheques	hasta 30	31-60	61-90	91-120	121-150	151-180	181-210	211-240	241-270	271-300	301-330	331-360
Sistema Avalado	122	257	168	142	87	93	27	15	21	26	50	63
	5.447.246	9.907.946	3.849.692	4.371.944	2.774.462	2.504.293	869.663	589.028	1.424.140	1.642.148	2.562.058	5.401.102
Sistema Patrocinado		4	10	14	2							
		151.229	470.780	698.903	80.158							

*Datos en base a valores nominales de la negociación primaria de cheques de pago diferido. Son excluidos de la estadística los cheques renegociados.

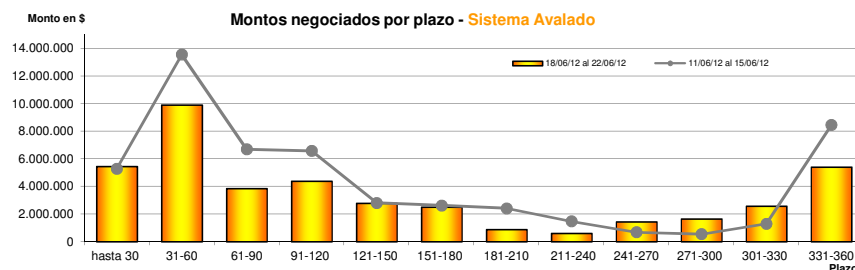
Fuente: Desarrollo Comercial y PyMES de la BCBA



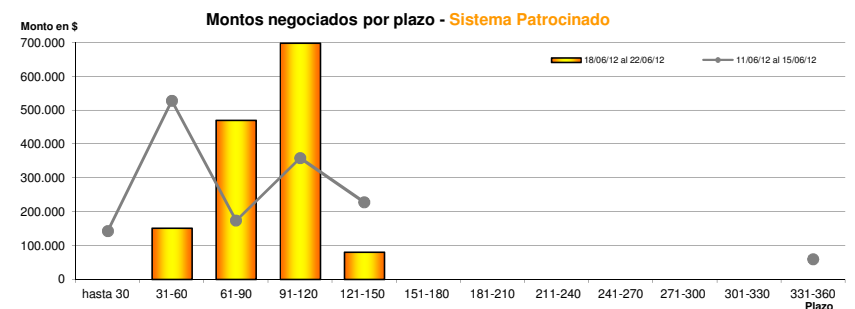
Fuente: Desarrollo Comercial y PyMES de la BCBA



Fuente: Desarrollo Comercial y PyMES de la BCBA



Fuente: Desarrollo Comercial y PyMES de la BCBA



Fuente: Desarrollo Comercial y PyMES de la BCBA