

CHEQUES DE PAGO DIFERIDO EN LA BCBA

Evolución semanal de tasas ponderadas y concentración de montos por plazos, comparativo con la semana anterior.

Semana del 4 al 8 de junio de 2012

	Monto negociado en \$	Cantidad de cheques	Tasa Anual ponderada según plazo en días		Promedio diario negociado
			1 - 180 días	181 - 360 días	
Sistema Avalado	35.029.834	1.054	12,86	13,99	
Sistema Patrocinado	1.114.738	18			
Total	36.144.572	1.072			7.228.914

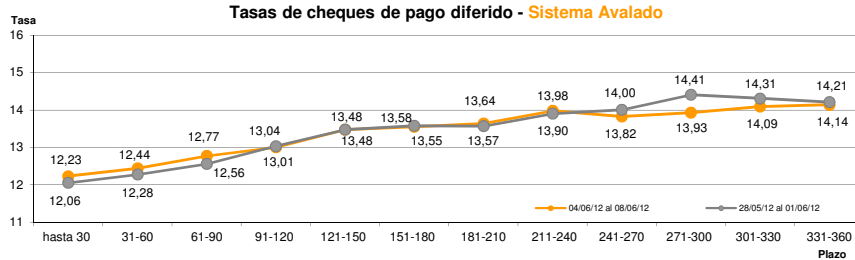
Ponderada por concentración de montos por plazos

Tasa de interés anual (Ponderada por concentración de montos)	hasta 30	31-60	61-90	91-120	121-150	151-180	181-210	211-240	241-270	271-300	301-330	331-360
Sistema Avalado	12,23	12,44	12,77	13,01	13,48	13,55	13,64	13,98	13,82	13,93	14,09	14,14
Sistema Patrocinado	14,00	15,45	20,00	21,00	21,58							

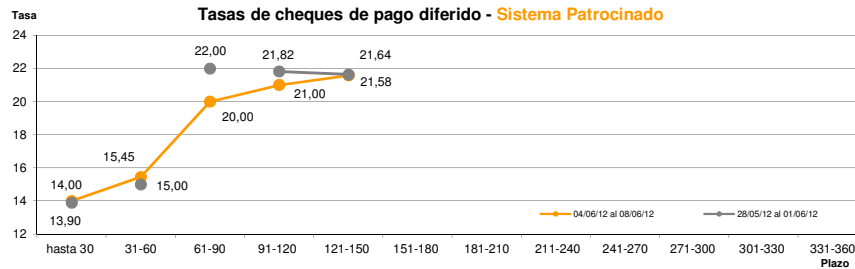
Cantidad y Montos de Cheques	hasta 30	31-60	61-90	91-120	121-150	151-180	181-210	211-240	241-270	271-300	301-330	331-360
Sistema Avalado	163	214	214	121	59	90	38	35	19	14	23	64
	3.386.312	3.693.167	3.769.358	4.563.778	2.617.122	2.375.609	2.825.397	1.117.521	1.009.019	603.598	1.387.217	7.681.737
Sistema Patrocinado	6	4	1	4	3							
	270.000	274.045	39.977	400.000	130.716							

*Datos en base a valores nominales de la negociación primaria de cheques de pago diferido. Son excluidos de la estadística los cheques renegociados.

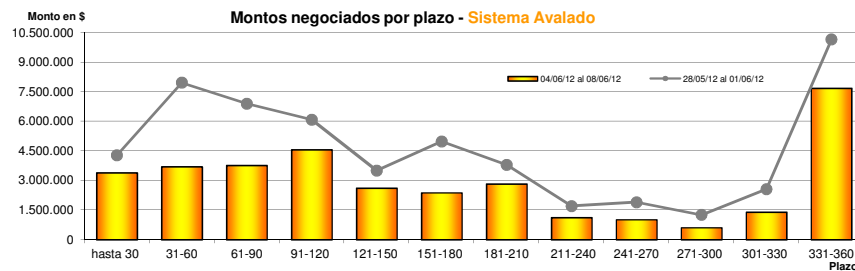
Fuente: Desarrollo Comercial y PyMEs de la BCBA



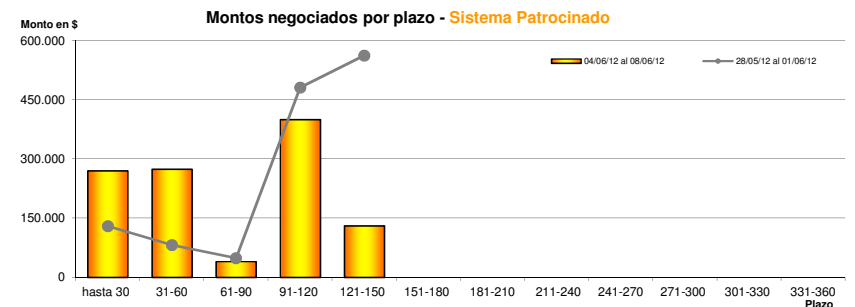
Fuente: Desarrollo Comercial y PyMEs de la BCBA



Fuente: Desarrollo Comercial y PyMEs de la BCBA



Fuente: Desarrollo Comercial y PyMEs de la BCBA



Fuente: Desarrollo Comercial y PyMEs de la BCBA