

CHEQUES DE PAGO DIFERIDO EN LA BCBA

Evolución semanal de tasas ponderadas y concentración de montos por plazos, comparativo con la semana anterior.

Semana del 28 de mayo al 1 de junio de 2012

	Monto negociado en \$	Cantidad de cheques	Tasa Anual ponderada según plazo en días		Promedio diario negociado
			1 - 180 días	181 - 360 días	
Sistema Avalado	55.039.056	1.475	12,76	14,08	
Sistema Patrocinado	1.303.686	25			
Total	56.342.742	1.500			11.268.548

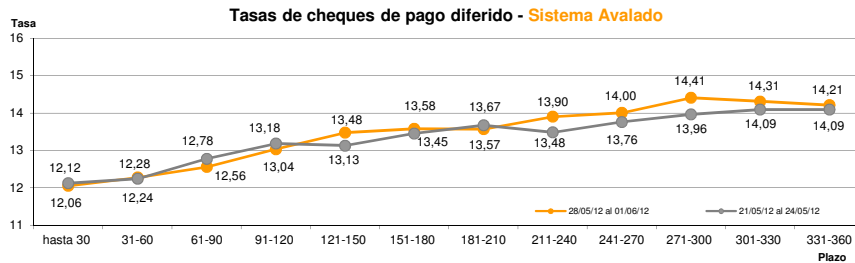
Ponderada por concentración de montos por plazos

Tasa de interés anual (Ponderada por concentración de montos)	hasta 30	31-60	61-90	91-120	121-150	151-180	181-210	211-240	241-270	271-300	301-330	331-360
Sistema Avalado	12,06	12,28	12,56	13,04	13,48	13,58	13,57	13,90	14,00	14,00	14,41	14,21
Sistema Patrocinado	13,90	15,00	22,00	21,82	21,64							

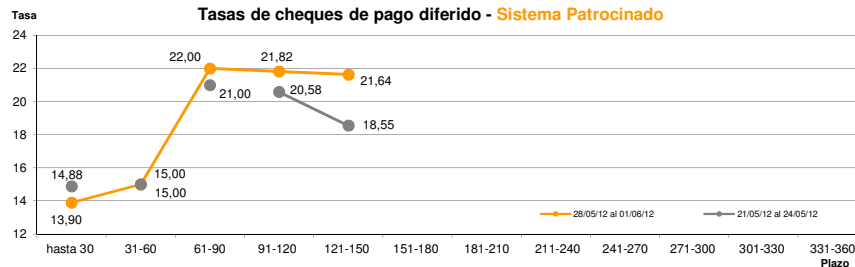
Cantidad y Montos de Cheques	hasta 30	31-60	61-90	91-120	121-150	151-180	181-210	211-240	241-270	271-300	301-330	331-360
Sistema Avalado	144	434	233	139	103	120	69	29	36	34	35	99
	4.270.853	7.963.150	6.894.692	6.083.201	3.497.587	4.975.887	3.795.139	1.698.648	1.893.233	1.249.526	2.561.474	10.155.666
Sistema Patrocinado	1	2	1	9	12							
	129.823	81.770	48.428	481.326	562.338							

*Datos en base a valores nominales de la negociación primaria de cheques de pago diferido. Son excluidos de la estadística los cheques renegociados.

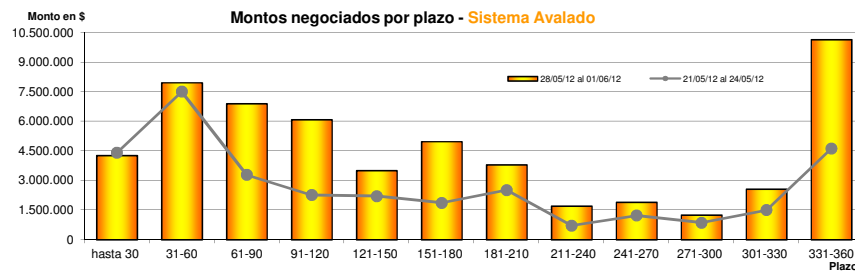
Fuente: Desarrollo Comercial y PyMES de la BCBA



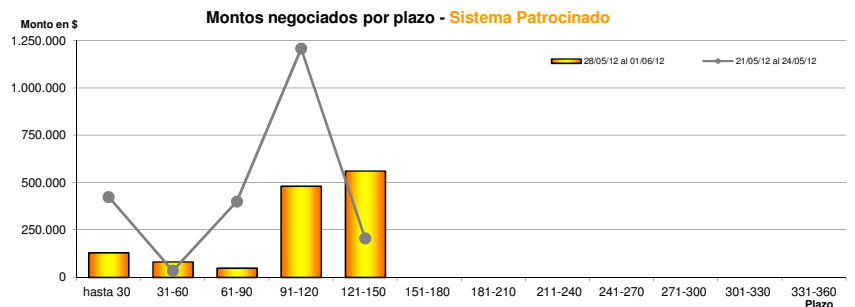
Fuente: Desarrollo Comercial y PyMES de la BCBA



Fuente: Desarrollo Comercial y PyMES de la BCBA



Fuente: Desarrollo Comercial y PyMES de la BCBA



Fuente: Desarrollo Comercial y PyMES de la BCBA