

**CHEQUES DE PAGO DIFERIDO EN LA BCBA**

Evolución semanal de tasas ponderadas y concentración de montos por plazos, comparativo con la semana anterior.

Semana del 21 al 24 de mayo de 2012

	Monto negociado en \$	Cantidad de cheques	Tasa Anual ponderada según plazo en días		Promedio diario negociado
			1 - 180 días	181 - 360 días	
<b>Sistema Avalado</b>	32.924.023	966	12,59	13,91	
<b>Sistema Patrocinado</b>	2.271.784	35			
<b>Total</b>	<b>35.195.807</b>	<b>1.001</b>			<b>8.798.952</b>

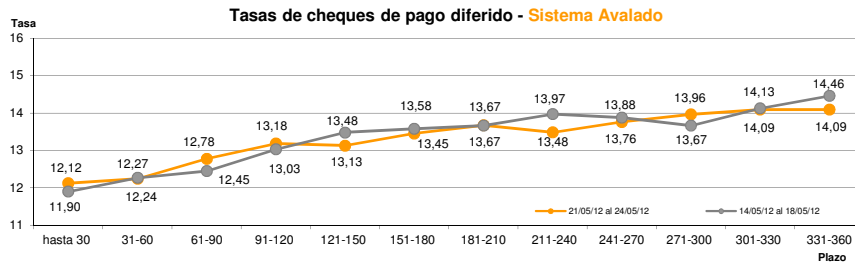
Ponderada por concentración de montos por plazos

Tasa de interés anual (Ponderada por concentración de montos)	hasta 30	31-60	61-90	91-120	121-150	151-180	181-210	211-240	241-270	271-300	301-330	331-360
<b>Sistema Avalado</b>	12,12	12,24	12,78	13,18	13,13	13,45	13,67	13,48	13,76	13,96	14,09	14,09
<b>Sistema Patrocinado</b>	14,88	15,00	21,00	20,58	18,55							

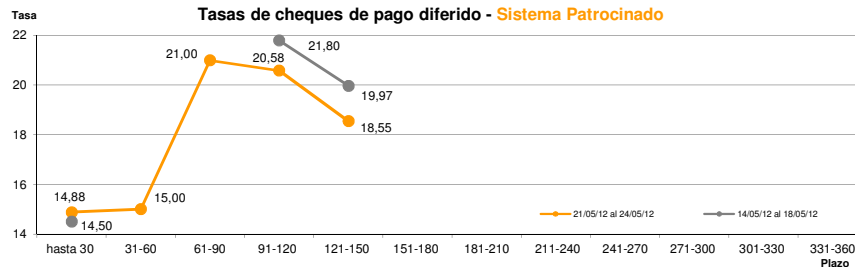
Cantidad y Montos de Cheques	hasta 30	31-60	61-90	91-120	121-150	151-180	181-210	211-240	241-270	271-300	301-330	331-360
<b>Sistema Avalado</b>	200	247	139	98	81	53	37	15	25	16	17	38
	4.403.827	7.506.785	3.282.872	2.260.472	2.198.404	1.861.003	2.514.478	707.676	1.220.035	854.156	1.495.716	4.618.600
<b>Sistema Patrocinado</b>	10	1	6	14	4							
	423.474	34.000	400.000	1.208.005	206.305							

\*Datos en base a valores nominales de la negociación primaria de cheques de pago diferido. Son excluidos de la estadística los cheques renegociados.

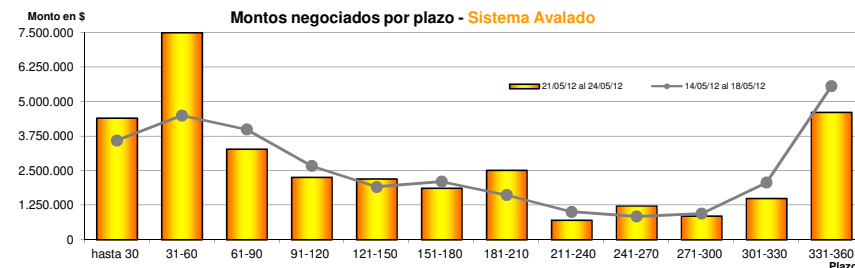
Fuente: Desarrollo Comercial y PyMEs de la BCBA



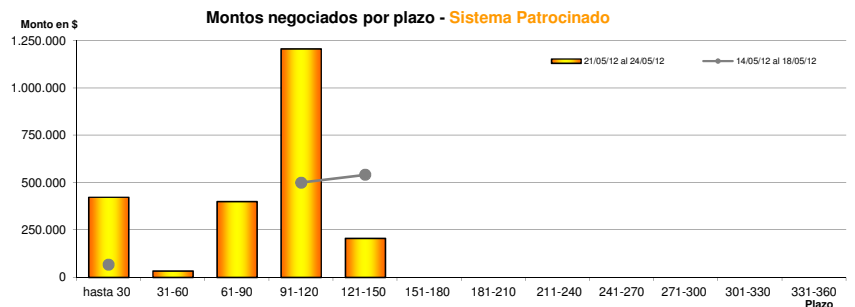
Fuente: Desarrollo Comercial y PyMEs de la BCBA



Fuente: Desarrollo Comercial y PyMEs de la BCBA



Fuente: Desarrollo Comercial y PyMEs de la BCBA



Fuente: Desarrollo Comercial y PyMEs de la BCBA