

CHEQUES DE PAGO DIFERIDO EN LA BCBA

Evolución semanal de tasas ponderadas y concentración de montos por plazos, comparativo con la semana anterior.

Semana del 14 al 18 de mayo de 2012

	Monto negociado en \$	Cantidad de cheques	Tasa Anual ponderada según plazo en días		Promedio diario negociado
			1 - 180 días	181 - 360 días	
Sistema Avalado	30.782.395	870	12,61	14,15	
Sistema Patrocinado	1.109.052	25			
Total	31.891.446	895			6.378.289

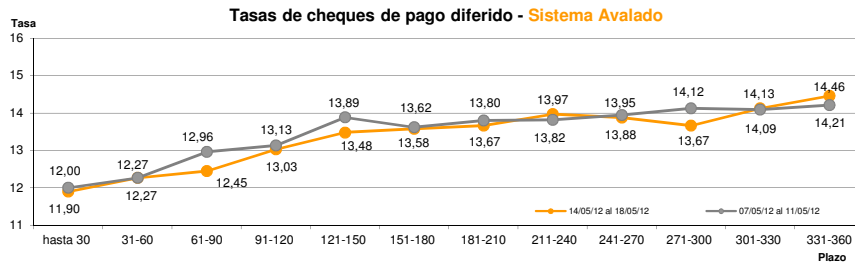
Ponderada por concentración de montos por plazos

Tasa de interés anual (Ponderada por concentración de montos)	hasta 30	31-60	61-90	91-120	121-150	151-180	181-210	211-240	241-270	271-300	301-330	331-360
Sistema Avalado	11,90	12,27	12,45	13,03	13,48	13,58	13,67	13,82	13,88	13,97	14,09	14,21
Sistema Patrocinado	14,50			21,80	19,97							

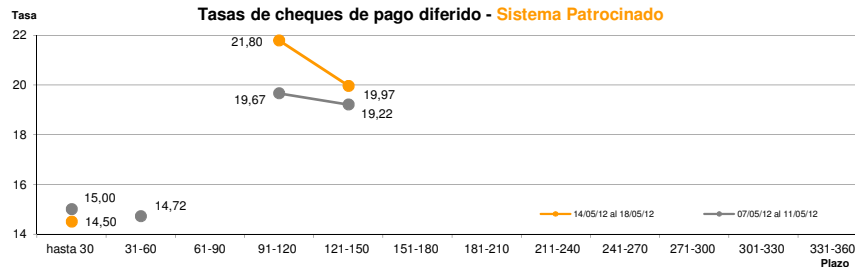
Cantidad y Montos de Cheques	hasta 30	31-60	61-90	91-120	121-150	151-180	181-210	211-240	241-270	271-300	301-330	331-360
Sistema Avalado	114	193	172	98	78	71	34	27	20	12	21	30
	3.591.374	4.499.012	3.990.848	2.669.909	1.909.677	2.099.501	1.614.958	1.004.843	835.779	940.334	2.065.157	5.561.000
Sistema Patrocinado	2			12	11							
	67.397			500.276	541.379							

*Datos en base a valores nominales de la negociación primaria de cheques de pago diferido. Son excluidos de la estadística los cheques renegociados.

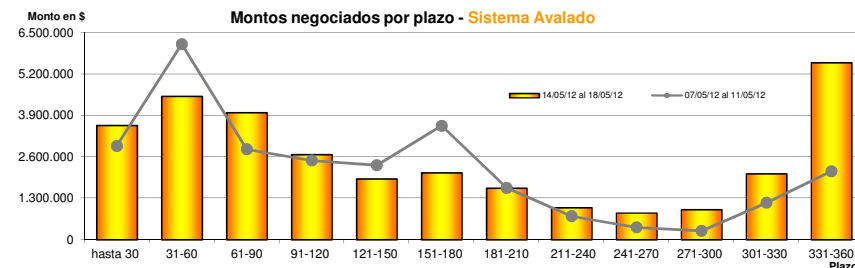
Fuente: Desarrollo Comercial y PyMES de la BCBA



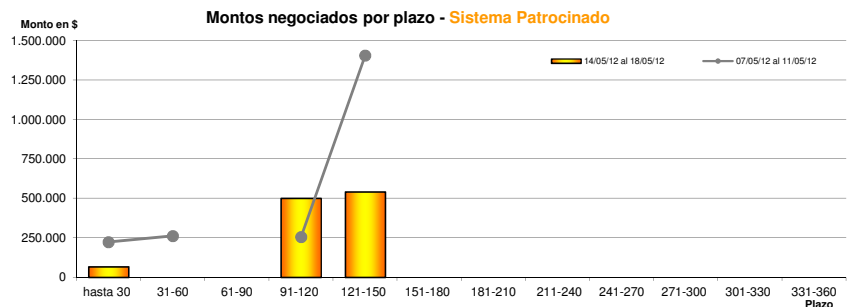
Fuente: Desarrollo Comercial y PyMES de la BCBA



Fuente: Desarrollo Comercial y PyMES de la BCBA



Fuente: Desarrollo Comercial y PyMES de la BCBA



Fuente: Desarrollo Comercial y PyMES de la BCBA