

CHEQUES DE PAGO DIFERIDO EN LA BCBA

Evolución semanal de tasas ponderadas y concentración de montos por plazos, comparativo con la semana anterior.

Semana del 2 al 4 de mayo de 2012

	Monto negociado en \$	Cantidad de cheques	Tasa Anual ponderada según plazo en días		Promedio diario negociado
			1 - 180 días	181 - 360 días	
Sistema Avalado	23.230.550	716	13,08	14,40	
Sistema Patrocinado	655.807	13			
Total	23.886.357	729			7.962.119

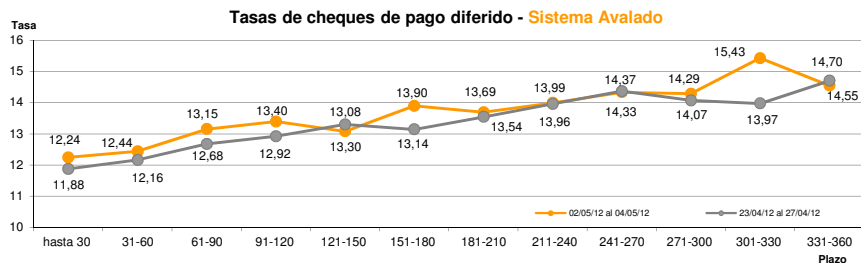
Ponderada por concentración de montos por plazos

Tasa de interés anual (Ponderada por concentración de montos)	hasta 30	31-60	61-90	91-120	121-150	151-180	181-210	211-240	241-270	271-300	301-330	331-360
Sistema Avalado	12,24	12,44	13,15	13,40	13,08	13,90	13,69	13,99	14,33	14,29	15,43	14,55
Sistema Patrocinado		14,71		19,00	20,00							

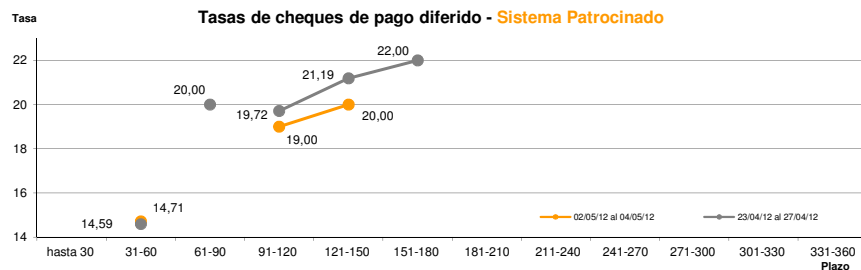
Cantidad y Montos de Cheques	hasta 30	31-60	61-90	91-120	121-150	151-180	181-210	211-240	241-270	271-300	301-330	331-360
Sistema Avalado	99	151	139	89	61	74	31	23	8	3	6	32
	1.885.022	1.938.359	2.533.323	2.611.950	2.058.275	2.295.992	1.059.044	1.389.621	436.262	216.262	448.262	6.358.178
Sistema Patrocinado		9		1	3							
		440.969		55.675	159.164							

*Datos en base a valores nominales de la negociación primaria de cheques de pago diferido. Son excluidos de la estadística los cheques renegociados.

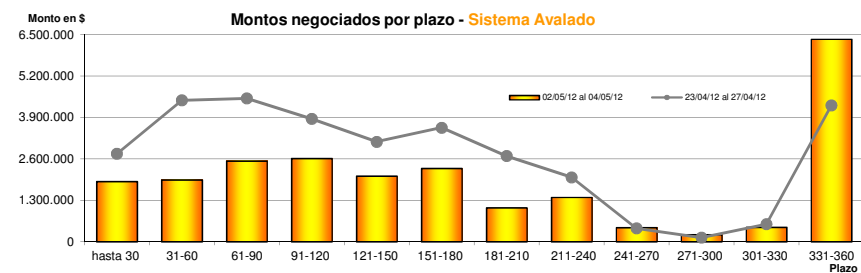
Fuente: Desarrollo Comercial y PyMEs de la BCBA



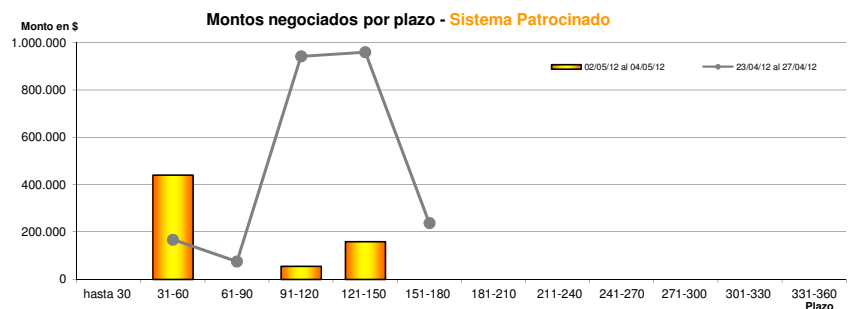
Fuente: Desarrollo Comercial y PyMEs de la BCBA



Fuente: Desarrollo Comercial y PyMEs de la BCBA



Fuente: Desarrollo Comercial y PyMEs de la BCBA



Fuente: Desarrollo Comercial y PyMEs de la BCBA