

**CHEQUES DE PAGO DIFERIDO EN LA BCBA**

Evolución semanal de tasas ponderadas y concentración de montos por plazos, comparativo con la semana anterior.

Semana del 9 al 13 de abril de 2012

	Monto negociado en \$	Cantidad de cheques	Tasa Anual ponderada según plazo en días		Promedio diario negociado
			1 - 180 días	181 - 360 días	
<b>Sistema Avalado</b>	29.271.316	1.010	12,52	14,73	
<b>Sistema Patrocinado</b>	3.860.895	54			
<b>Total</b>	<b>33.132.211</b>	<b>1.064</b>			<b>6.626.442</b>

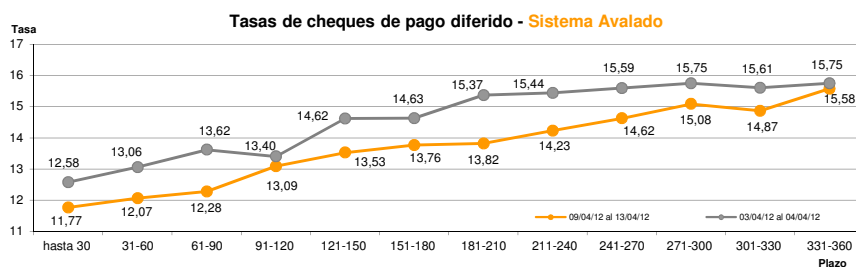
Ponderada por concentración de montos por plazos

Tasa de interés anual (Ponderada por concentración de montos)	hasta 30	31-60	61-90	91-120	121-150	151-180	181-210	211-240	241-270	271-300	301-330	331-360
<b>Sistema Avalado</b>	11,77	12,07	12,28	13,09	13,53	13,76	13,82	14,23	14,62	15,08	14,87	15,58
<b>Sistema Patrocinado</b>	16,00	14,00	20,00	20,08	21,80							

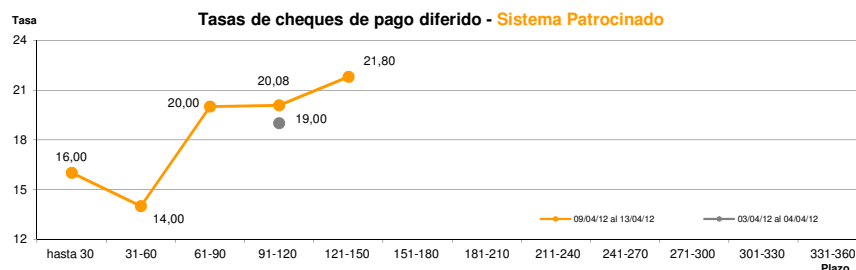
Cantidad y Montos de Cheques	hasta 30	31-60	61-90	91-120	121-150	151-180	181-210	211-240	241-270	271-300	301-330	331-360
<b>Sistema Avalado</b>	162	269	118	118	110	78	55	25	29	13	17	16
	4.590.295	6.363.027	3.954.513	2.804.881	2.892.951	2.295.770	1.639.208	498.932	725.682	890.560	952.300	1.663.196
<b>Sistema Patrocinado</b>	2	1	16	20	15							
	104.688	38.138	1.149.828	1.837.723	730.518							

\*Datos en base a valores nominales de la negociación primaria de cheques de pago diferido. Son excluidos de la estadística los cheques renegociados.

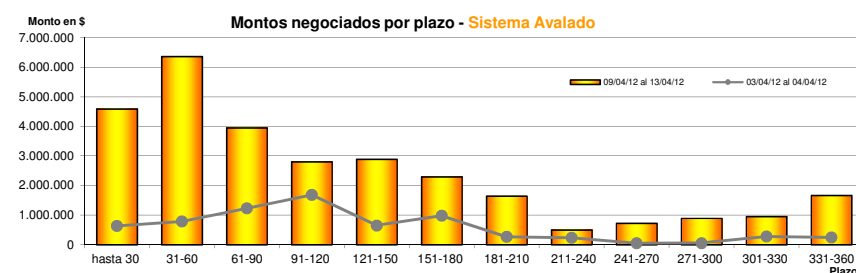
Fuente: Desarrollo Comercial y PyMES de la BCBA



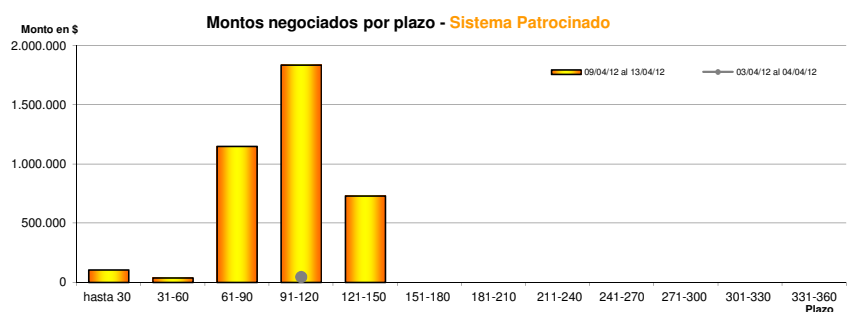
Fuente: Desarrollo Comercial y PyMES de la BCBA



Fuente: Desarrollo Comercial y PyMES de la BCBA



Fuente: Desarrollo Comercial y PyMES de la BCBA



Fuente: Desarrollo Comercial y PyMES de la BCBA