

**CHEQUES DE PAGO DIFERIDO EN LA BCBA**

Evolución semanal de tasas ponderadas y concentración de montos por plazos, comparativo con la semana anterior.

Semana del 3 al 4 de abril de 2012

	Monto negociado en \$	Cantidad de cheques	Tasa Anual ponderada según plazo en días		Promedio diario negociado
			1 - 180 días	181 - 360 días	
<b>Sistema Avalado</b>	7.060.620	332	13,65	15,55	
<b>Sistema Patrocinado</b>	43.449	1			
<b>Total</b>	<b>7.104.069</b>	<b>333</b>			<b>3.552.035</b>

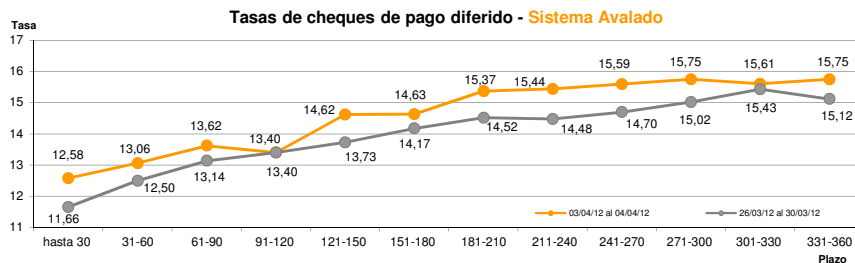
Ponderada por concentración de montos por plazos

Tasa de interés anual (Ponderada por concentración de montos)	hasta 30	31-60	61-90	91-120	121-150	151-180	181-210	211-240	241-270	271-300	301-330	331-360
<b>Sistema Avalado</b>	12,58	13,06	13,62	13,40	14,62	14,63	15,37	15,44	15,59	15,75	15,61	15,75
<b>Sistema Patrocinado</b>				19,00								

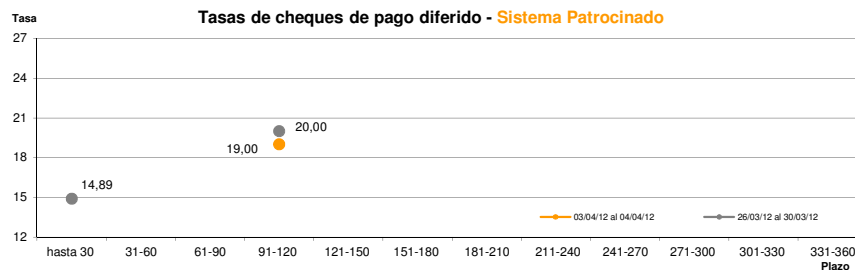
Cantidad y Montos de Cheques	hasta 30	31-60	61-90	91-120	121-150	151-180	181-210	211-240	241-270	271-300	301-330	331-360
<b>Sistema Avalado</b>	30	49	69	99	19	28	13	11	3	2	5	4
	629.504	784.232	1.226.375	1.686.078	647.826	973.675	263.930	233.500	47.500	52.000	276.000	240.000
<b>Sistema Patrocinado</b>				1								
				43.449								

\*Datos en base a valores nominales de la negociación primaria de cheques de pago diferido. Son excluidos de la estadística los cheques renegociados.

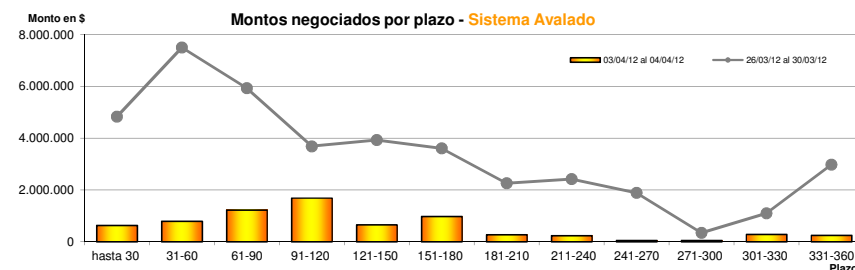
Fuente: Desarrollo Comercial y PyMEs de la BCBA



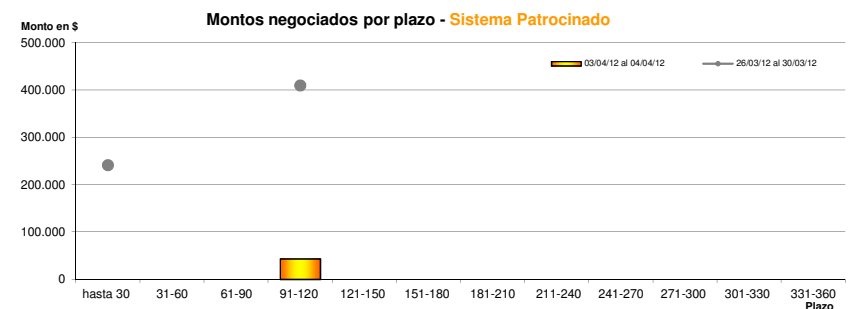
Fuente: Desarrollo Comercial y PyMEs de la BCBA



Fuente: Desarrollo Comercial y PyMEs de la BCBA



Fuente: Desarrollo Comercial y PyMEs de la BCBA



Fuente: Desarrollo Comercial y PyMEs de la BCBA