

CHEQUES DE PAGO DIFERIDO EN LA BCBA

Evolución semanal de tasas ponderadas y concentración de montos por plazos, comparativo con la semana anterior.

Semana del 26 al 30 de marzo de 2012

	Monto negociado en \$	Cantidad de cheques	Tasa Anual ponderada según plazo en días		Promedio diario negociado
			1 - 180 días	181 - 360 días	
Sistema Avalado	40.442.586	1.313	12,97	14,81	
Sistema Patrocinado	650.991	13			
Total	41.093.577	1.326			8.218.715

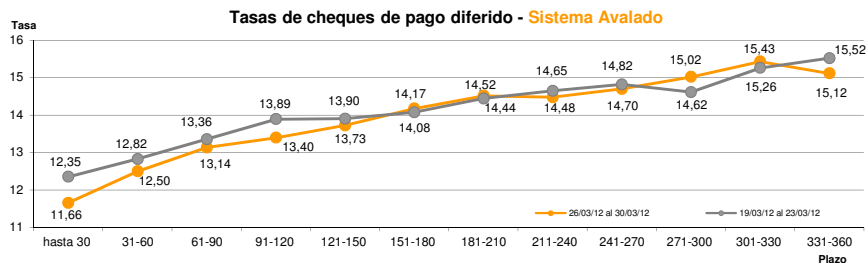
Ponderada por concentración de montos por plazos

Tasa de interés anual (Ponderada por concentración de montos)	hasta 30	31-60	61-90	91-120	121-150	151-180	181-210	211-240	241-270	271-300	301-330	331-360
Sistema Avalado	11,66	12,50	13,14	13,40	13,73	14,17	14,52	14,48	14,70	15,02	15,43	15,12
Sistema Patrocinado	14,89			20,00								

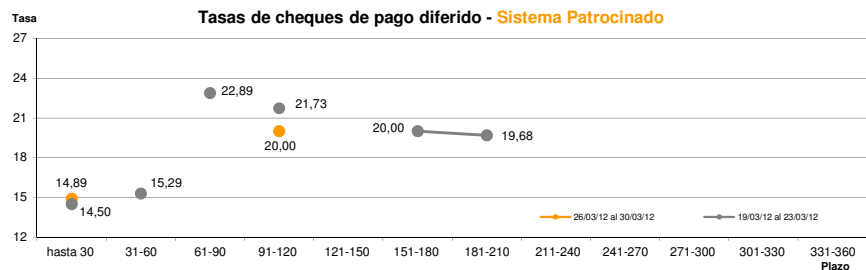
Cantidad y Montos de Cheques	hasta 30	31-60	61-90	91-120	121-150	151-180	181-210	211-240	241-270	271-300	301-330	331-360
Sistema Avalado	233	345	227	126	128	88	45	40	24	12	18	27
	4.833.695	7.500.560	5.927.491	3.686.601	3.932.311	3.602.911	2.256.247	2.413.989	1.883.358	341.887	1.087.967	2.975.569
Sistema Patrocinado	5			8								
	241.489			409.502								

*Datos en base a valores nominales de la negociación primaria de cheques de pago diferido. Son excluidos de la estadística los cheques renegociados.

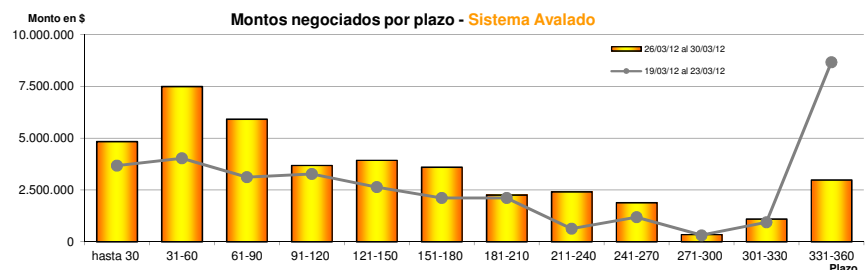
Fuente: Desarrollo Comercial y PyMEs de la BCBA



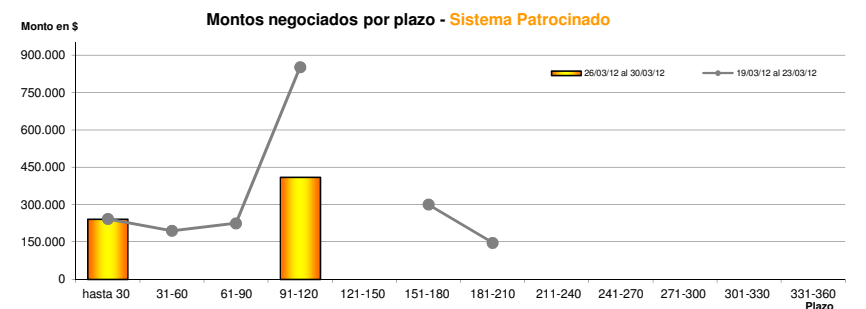
Fuente: Desarrollo Comercial y PyMEs de la BCBA



Fuente: Desarrollo Comercial y PyMEs de la BCBA



Fuente: Desarrollo Comercial y PyMEs de la BCBA



Fuente: Desarrollo Comercial y PyMEs de la BCBA