

CHEQUES DE PAGO DIFERIDO EN LA BCBA

Evolución semanal de tasas ponderadas y concentración de montos por plazos, comparativo con la semana anterior.

Semana del 12 al 16 de marzo de 2012

	Monto negociado en \$	Cantidad de cheques	Tasa Anual ponderada según plazo en días		Promedio diario negociado
			1 - 180 días	181 - 360 días	
Sistema Avalado	32.006.678	977	13,56	14,64	
Sistema Patrocinado	1.088.333	25			
Total	33.095.011	1.002			6.619.002

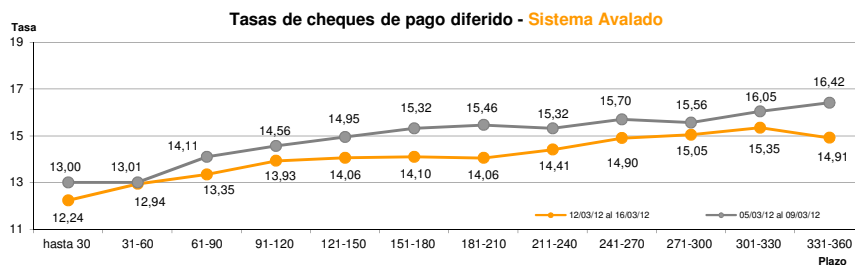
Ponderada por concentración de montos por plazos

Tasa de interés anual (Ponderada por concentración de montos)	hasta 30	31-60	61-90	91-120	121-150	151-180	181-210	211-240	241-270	271-300	301-330	331-360
Sistema Avalado	12,24	12,94	13,35	13,93	14,06	14,10	14,06	14,41	14,90	15,05	15,35	14,91
Sistema Patrocinado		15,50		20,28	25,00							

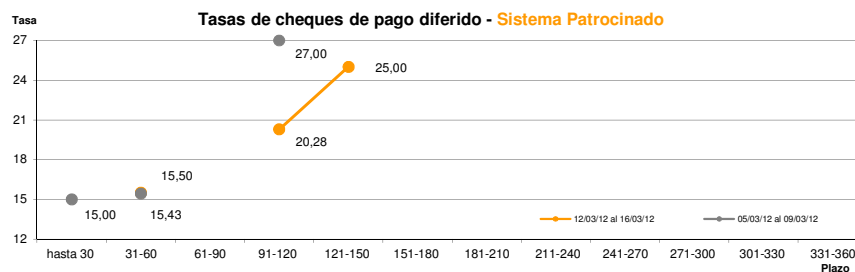
Cantidad y Montos de Cheques	hasta 30	31-60	61-90	91-120	121-150	151-180	181-210	211-240	241-270	271-300	301-330	331-360
Sistema Avalado	134	173	105	142	118	108	61	51	43	9	14	19
	2.499.523	3.036.769	4.532.786	4.218.646	3.986.806	4.550.115	2.418.668	1.605.818	1.267.528	439.177	783.000	2.667.841
Sistema Patrocinado		1		6	18							
		93.565		275.376	719.392							

*Datos en base a valores nominales de la negociación primaria de cheques de pago diferido. Son excluidos de la estadística los cheques renegociados.

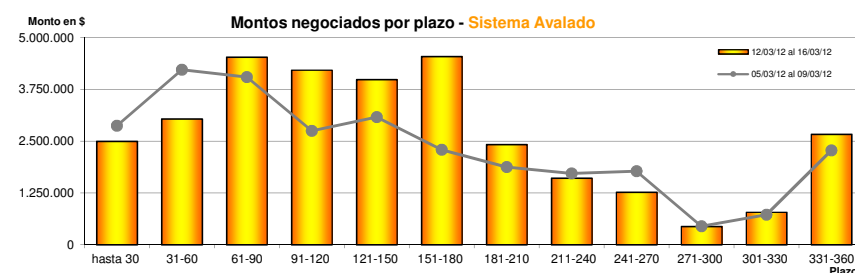
Fuente: Desarrollo Comercial y PyMEs de la BCBA



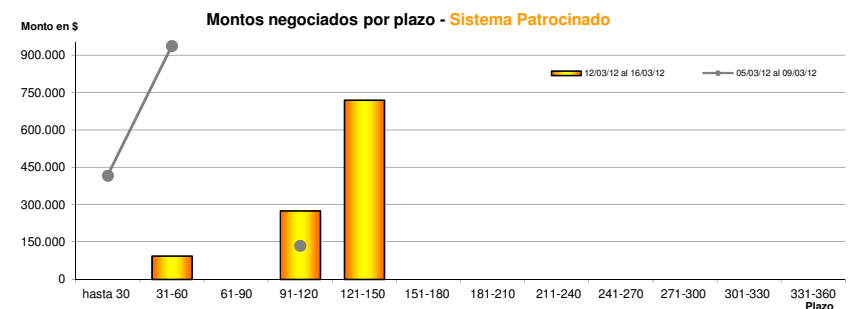
Fuente: Desarrollo Comercial y PyMEs de la BCBA



Fuente: Desarrollo Comercial y PyMEs de la BCBA



Fuente: Desarrollo Comercial y PyMEs de la BCBA



Fuente: Desarrollo Comercial y PyMEs de la BCBA