

CHEQUES DE PAGO DIFERIDO EN LA BCBA

Evolución semanal de tasas ponderadas y concentración de montos por plazos, comparativo con la semana anterior.

Semana del 5 al 9 de marzo de 2012

	Monto negociado en \$	Cantidad de cheques	Tasa Anual ponderada según plazo en días		Promedio diario negociado
			1 - 180 días	181 - 360 días	
Sistema Avalado	28.070.981	936	14,04	15,78	
Sistema Patrocinado	1.485.763	10			
Total	29.556.744	946			5.911.349

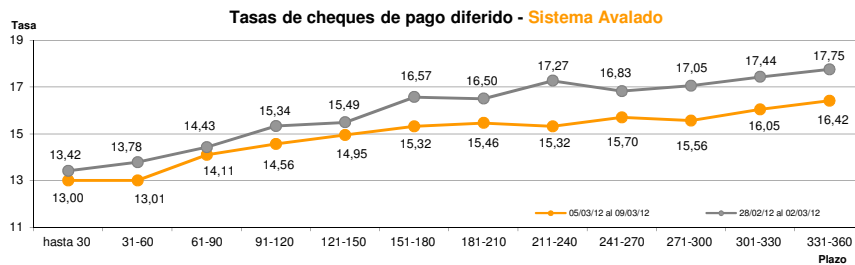
Ponderada por concentración de montos por plazos

Tasa de interés anual (Ponderada por concentración de montos)	hasta 30	31-60	61-90	91-120	121-150	151-180	181-210	211-240	241-270	271-300	301-330	331-360
Sistema Avalado	13,00	13,01	14,11	14,56	14,95	15,32	15,46	15,32	15,70	15,56	16,05	16,42
Sistema Patrocinado	15,00	15,43		27,00								

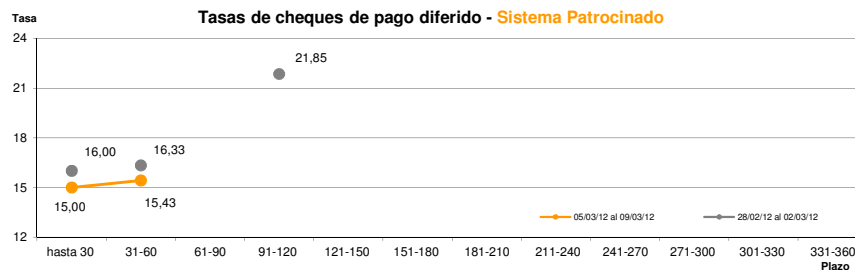
Cantidad y Montos de Cheques	hasta 30	31-60	61-90	91-120	121-150	151-180	181-210	211-240	241-270	271-300	301-330	331-360
Sistema Avalado	126	158	154	143	135	70	44	44	25	11	12	14
	2.870.174	4.226.422	4.047.183	2.746.030	3.079.927	2.294.720	1.872.197	1.718.660	1.775.624	442.356	722.481	2.275.207
Sistema Patrocinado	4	2		4								
	415.318	936.149		134.296								

*Datos en base a valores nominales de la negociación primaria de cheques de pago diferido. Son excluidos de la estadística los cheques renegociados.

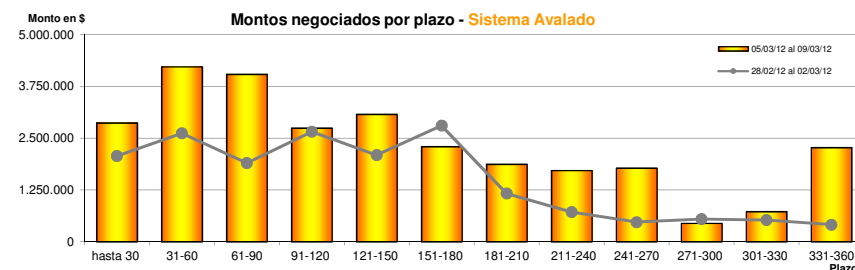
Fuente: Desarrollo Comercial y PyMEs de la BCBA



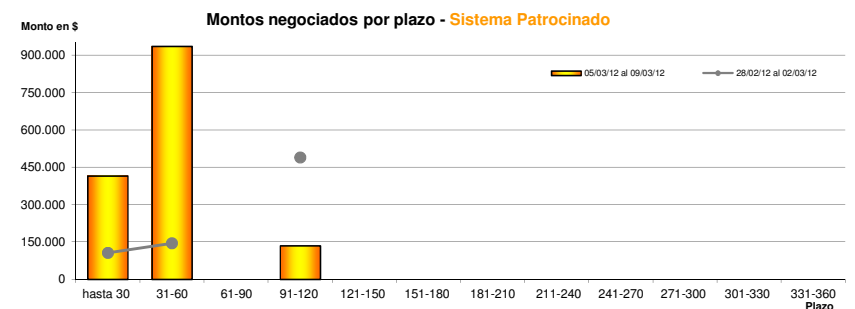
Fuente: Desarrollo Comercial y PyMEs de la BCBA



Fuente: Desarrollo Comercial y PyMEs de la BCBA



Fuente: Desarrollo Comercial y PyMEs de la BCBA



Fuente: Desarrollo Comercial y PyMEs de la BCBA