

CHEQUES DE PAGO DIFERIDO EN LA BCBA

Evolución semanal de tasas ponderadas y concentración de montos por plazos, comparativo con la semana anterior.

Semana del 22 al 24 de febrero de 2012

	Monto negociado en \$	Cantidad de cheques	Tasa Anual ponderada según plazo en días		Promedio diario negociado
			1 - 180 días	181 - 360 días	
Sistema Avalado	19.867.003	793	15,14	16,74	
Sistema Patrocinado	1.055.024	30			
Total	20.922.027	823			6.974.009

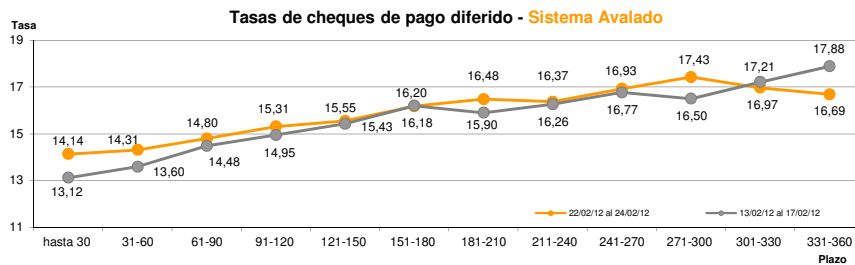
Ponderada por concentración de montos por plazos

Tasa de interés anual (Ponderada por concentración de montos)	hasta 30	31-60	61-90	91-120	121-150	151-180	181-210	211-240	241-270	271-300	301-330	331-360
Sistema Avalado	14,14	14,31	14,80	15,31	15,55	16,18	16,48	16,37	16,93	17,43	16,97	16,69
Sistema Patrocinado				24,02	25,00							

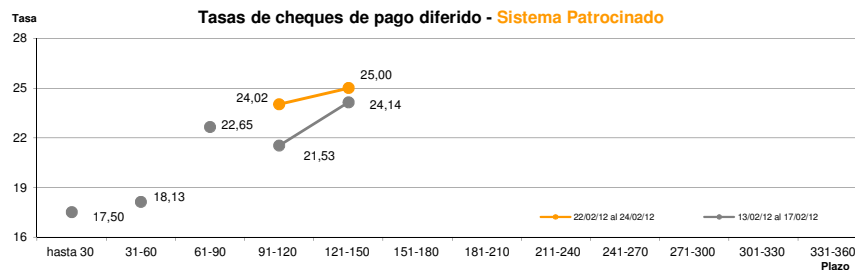
Cantidad y Montos de Cheques	hasta 30	31-60	61-90	91-120	121-150	151-180	181-210	211-240	241-270	271-300	301-330	331-360
Sistema Avalado	128	157	134	146	100	62	25	13	6	5	11	6
	1.236.996	2.223.836	3.149.587	3.481.911	3.826.974	1.970.144	834.171	468.598	214.909	257.550	972.793	1.229.536
Sistema Patrocinado				26	4							
				920.728	134.296							

*Datos en base a valores nominales de la negociación primaria de cheques de pago diferido. Son excluidos de la estadística los cheques renegociados.

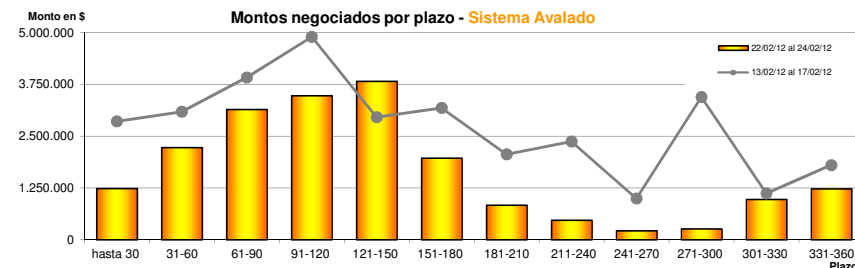
Fuente: Desarrollo Comercial y PyMES de la BCBA



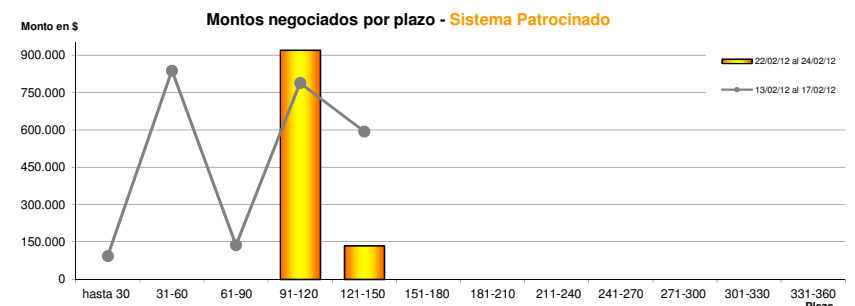
Fuente: Desarrollo Comercial y PyMES de la BCBA



Fuente: Desarrollo Comercial y PyMES de la BCBA



Fuente: Desarrollo Comercial y PyMES de la BCBA



Fuente: Desarrollo Comercial y PyMES de la BCBA