

**CHEQUES DE PAGO DIFERIDO EN LA BCBA**

Evolución semanal de tasas ponderadas y concentración de montos por plazos, comparativo con la semana anterior.

Semana del 13 al 17 de febrero de 2012

	Monto negociado en \$	Cantidad de cheques	Tasa Anual ponderada según plazo en días		Promedio diario negociado
			1 - 180 días	181 - 360 días	
<b>Sistema Avalado</b>	32.688.517	836	14,67	16,65	
<b>Sistema Patrocinado</b>	2.449.362	37			
<b>Total</b>	<b>35.137.879</b>	<b>873</b>			<b>7.027.576</b>

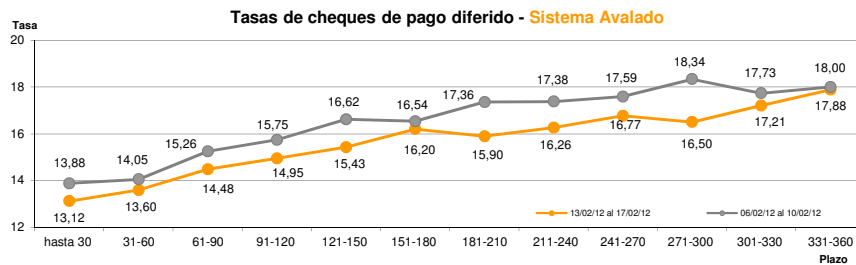
Ponderada por concentración de montos por plazos

Tasa de interés anual (Ponderada por concentración de montos)	hasta 30	31-60	61-90	91-120	121-150	151-180	181-210	211-240	241-270	271-300	301-330	331-360
<b>Sistema Avalado</b>	13,12	13,60	14,48	14,95	15,43	16,20	15,90	16,26	16,77	16,50	17,21	17,88
<b>Sistema Patrocinado</b>	17,50	18,13	22,65	21,53	24,14							

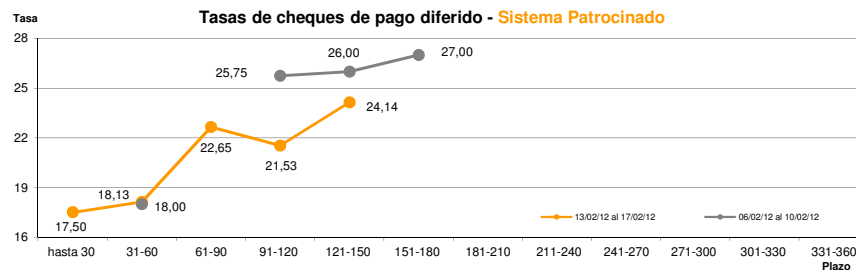
Cantidad y Montos de Cheques	hasta 30	31-60	61-90	91-120	121-150	151-180	181-210	211-240	241-270	271-300	301-330	331-360
<b>Sistema Avalado</b>	106	140	105	120	92	86	56	51	32	23	13	12
	2.855.188	3.086.055	3.914.728	4.901.620	2.958.459	3.180.321	2.062.493	2.373.074	994.576	3.447.493	1.113.444	1.801.066
<b>Sistema Patrocinado</b>	1	10	3	16	7							
	92.966	838.047	136.500	788.970	592.879							

\*Datos en base a valores nominales de la negociación primaria de cheques de pago diferido. Son excluidos de la estadística los cheques renegociados.

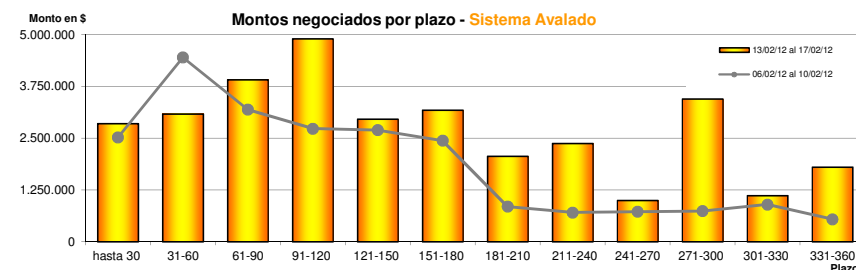
Fuente: Desarrollo Comercial y PyMEs de la BCBA



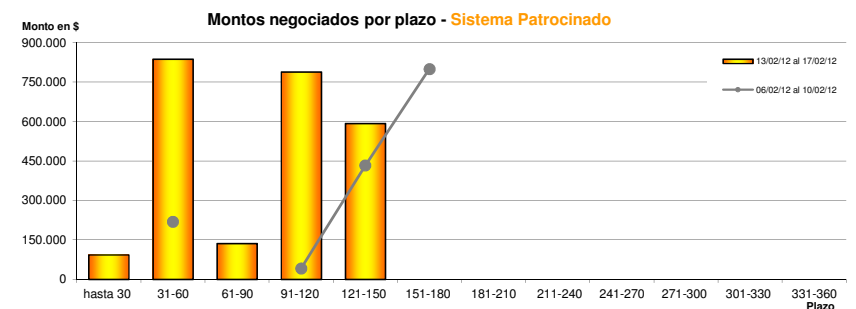
Fuente: Desarrollo Comercial y PyMEs de la BCBA



Fuente: Desarrollo Comercial y PyMEs de la BCBA



Fuente: Desarrollo Comercial y PyMEs de la BCBA



Fuente: Desarrollo Comercial y PyMEs de la BCBA