

CHEQUES DE PAGO DIFERIDO EN LA BCBA

Evolución semanal de tasas ponderadas y concentración de montos por plazos, comparativo con la semana anterior.

Semana del 6 al 10 de febrero de 2012

	Monto negociado en \$	Cantidad de cheques	Tasa Anual ponderada según plazo en días		Promedio diario negociado
			1 - 180 días	181 - 360 días	
Sistema Avalado	22.463.087	997	15,22	17,72	
Sistema Patrocinado	1.491.475	18			
Total	23.954.562	1.015			4.790.912

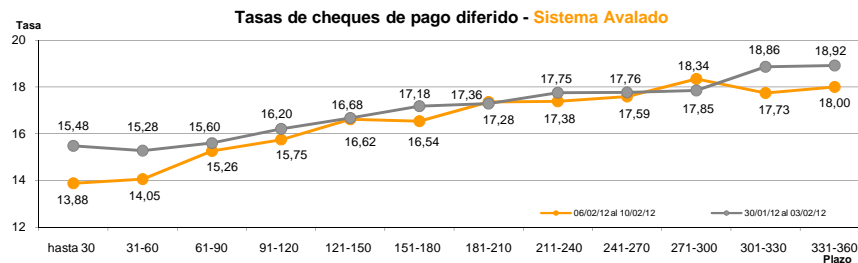
Ponderada por concentración de montos por plazos

Tasa de interés anual (Ponderada por concentración de montos)	hasta 30	31-60	61-90	91-120	121-150	151-180	181-210	211-240	241-270	271-300	301-330	331-360
Sistema Avalado	13,88	14,05	15,26	15,75	16,62	16,54	17,36	17,38	17,59	18,34	17,73	18,00
Sistema Patrocinado		18,00		25,75	26,00	27,00						

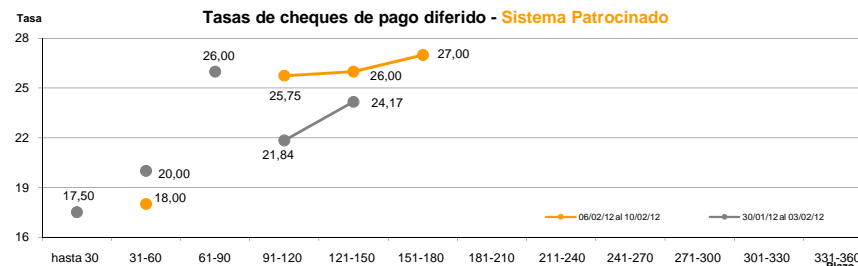
Cantidad y Montos de Cheques	hasta 30	31-60	61-90	91-120	121-150	151-180	181-210	211-240	241-270	271-300	301-330	331-360
Sistema Avalado	118	214	184	137	102	83	51	36	32	22	13	5
	2.519.779	4.449.195	3.187.349	2.729.654	2.692.421	2.440.903	847.960	702.704	722.283	734.765	895.585	540.490
Sistema Patrocinado		3		1	10	4						
		218.576		40.300	432.598	800.000						

*Datos en base a valores nominales de la negociación primaria de cheques de pago diferido. Son excluidos de la estadística los cheques renegotiados.

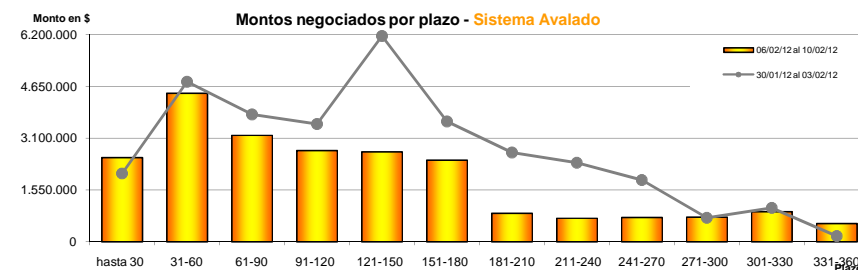
Fuente: Desarrollo Comercial y PyMEs de la BCBA



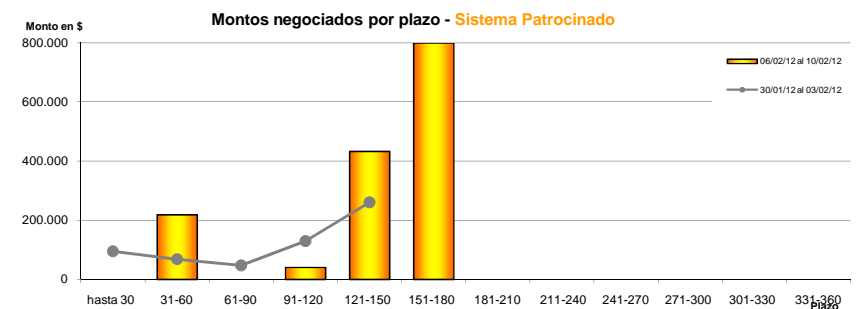
Fuente: Desarrollo Comercial y PyMEs de la BCBA



Fuente: Desarrollo Comercial y PyMEs de la BCBA



Fuente: Desarrollo Comercial y PyMEs de la BCBA



Fuente: Desarrollo Comercial y PyMEs de la BCBA