

CHEQUES DE PAGO DIFERIDO EN LA BCBA

Evolución semanal de tasas ponderadas y concentración de montos por plazos, comparativo con la semana anterior.

Semana del 16 al 20 de enero de 2012

	Monto negociado en \$	Cantidad de cheques	Tasa Anual ponderada según plazo en días		Promedio diario negociado
			1 - 180 días	181 - 360 días	
Sistema Avalado	32.986.629	1.320	16,82	18,17	
Sistema Patrocinado	2.743.891	52			
Total	35.730.520	1.372			7.146.104

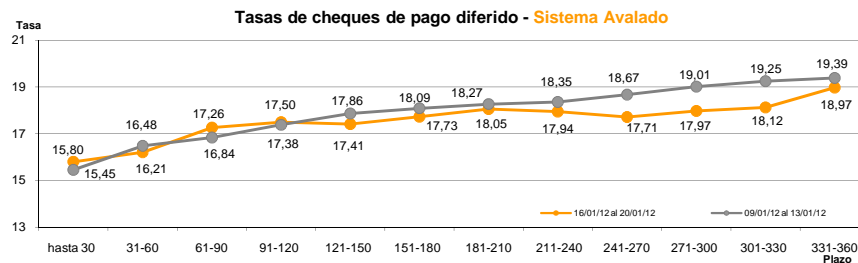
Ponderada por concentración de montos por plazos

Tasa de interés anual (Ponderada por concentración de montos)	hasta 30	31-60	61-90	91-120	121-150	151-180	181-210	211-240	241-270	271-300	301-330	331-360
Sistema Avalado	15,80	16,21	17,26	17,50	17,41	17,73	18,05	17,94	17,71	17,97	18,12	18,97
Sistema Patrocinado		18,28	23,99	25,84	26,04							

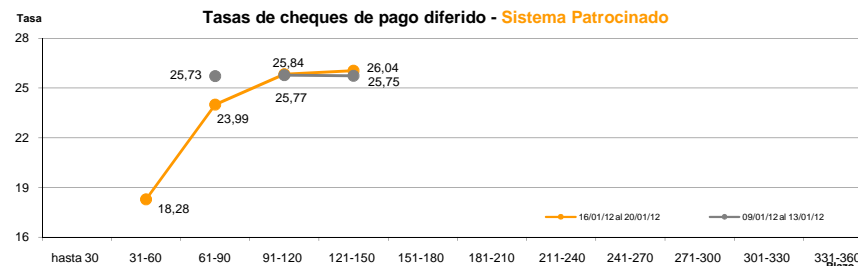
Cantidad y Montos de Cheques	hasta 30	31-60	61-90	91-120	121-150	151-180	181-210	211-240	241-270	271-300	301-330	331-360
Sistema Avalado	233	325	193	174	130	72	54	41	33	31	22	12
	4.718.697	7.364.349	3.768.796	4.264.229	4.276.880	2.412.018	1.259.181	1.222.730	738.324	911.375	835.244	1.214.806
Sistema Patrocinado		2	7	18	25							
		99.464	307.429	921.483	1.415.515							

*Datos en base a valores nominales de la negociación primaria de cheques de pago diferido. Son excluidos de la estadística los cheques renegociados.

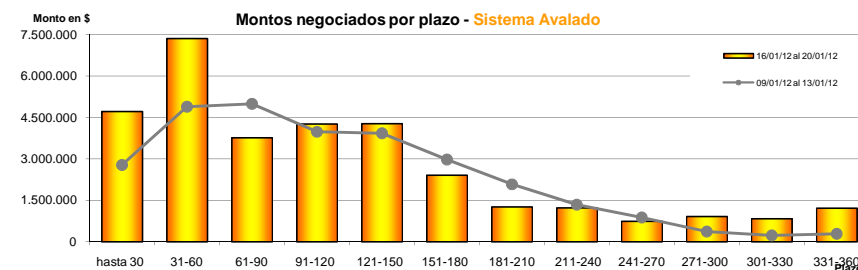
Fuente: Desarrollo Comercial y PyMEs de la BCBA



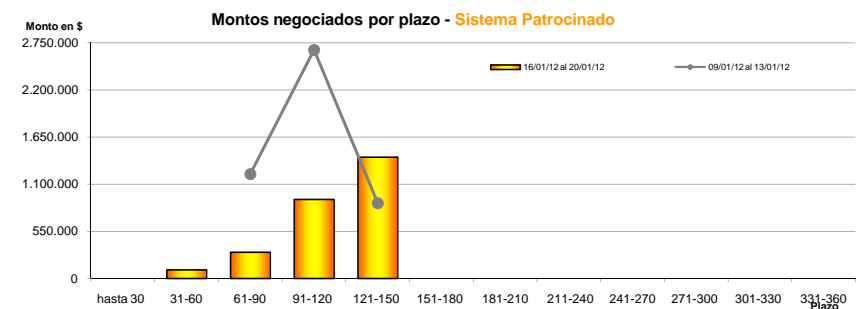
Fuente: Desarrollo Comercial y PyMEs de la BCBA



Fuente: Desarrollo Comercial y PyMEs de la BCBA



Fuente: Desarrollo Comercial y PyMEs de la BCBA



Fuente: Desarrollo Comercial y PyMEs de la BCBA