

CHEQUES DE PAGO DIFERIDO EN LA BCBA

Evolución semanal de tasas ponderadas y concentración de montos por plazos, comparativo con la semana anterior.

Semana del 19 al 22 de diciembre de 2011

	Monto negociado en \$	Cantidad de cheques	Tasa Anual ponderada según plazo en días		Promedio diario negociado
			1 - 180 días	181 - 360 días	
Sistema Avalado	37.593.060	1.270	16,87	18,60	
Sistema Patrocinado	3.130.649	45			
Total	40.723.709	1.315			10.180.927

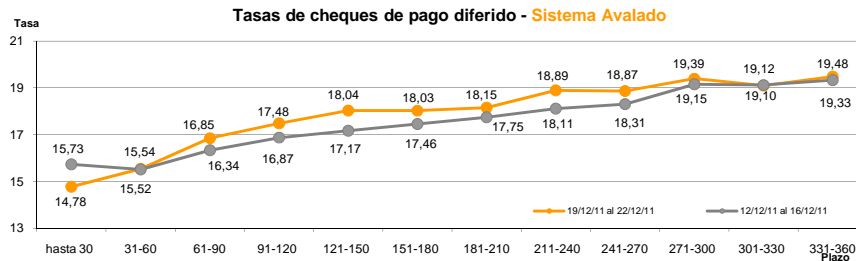
Ponderada por concentración de montos por plazos

Tasa de interés anual (Ponderada por concentración de montos)	hasta 30	31-60	61-90	91-120	121-150	151-180	181-210	211-240	241-270	271-300	301-330	331-360
Sistema Avalado	14,78	15,54	16,85	17,48	18,04	18,03	18,15	18,89	18,87	19,39	19,10	19,48
Sistema Patrocinado	17,00	23,00	24,76	25,80	26,00							

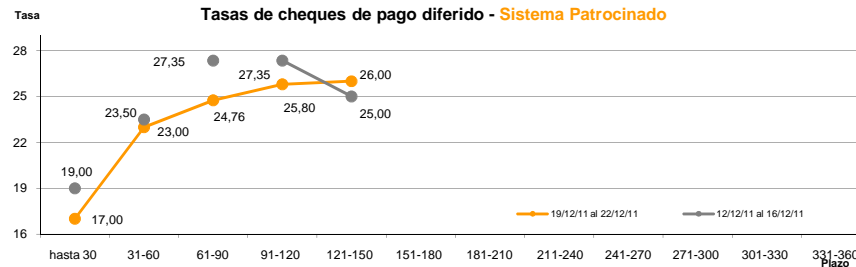
Cantidad y Montos de Cheques	hasta 30	31-60	61-90	91-120	121-150	151-180	181-210	211-240	241-270	271-300	301-330	331-360
Sistema Avalado	156	260	222	225	137	134	56	22	18	18	12	10
	3.942.633	5.576.214	5.115.617	4.856.395	3.849.220	7.127.812	3.765.497	1.088.626	696.240	826.189	474.987	273.629
Sistema Patrocinado	2	2	6	31	4							
	335.640	350.000	491.772	1.453.237	500.000							

*Datos en base a valores nominales de la negociación primaria de cheques de pago diferido. Son excluidos de la estadística los cheques renegociados.

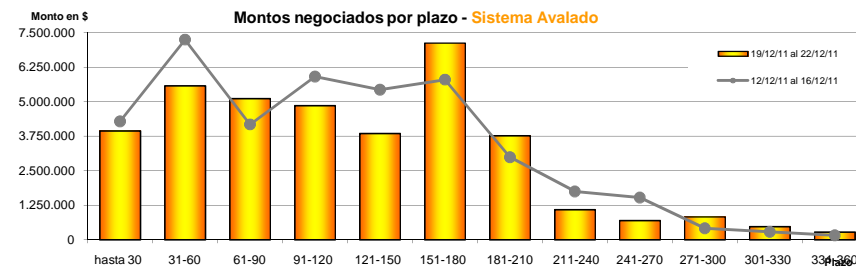
Fuente: Desarrollo Comercial y PyMES de la BCBA



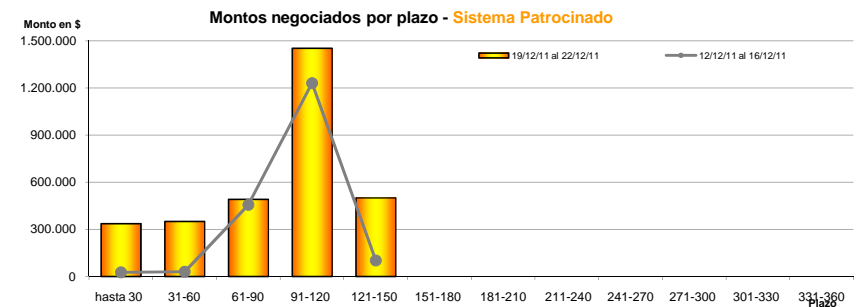
Fuente: Desarrollo Comercial y PyMES de la BCBA



Fuente: Desarrollo Comercial y PyMES de la BCBA



Fuente: Desarrollo Comercial y PyMES de la BCBA



Fuente: Desarrollo Comercial y PyMES de la BCBA