

**CHEQUES DE PAGO DIFERIDO EN LA BCBA**

Evolución semanal de tasas ponderadas y concentración de montos por plazos, comparativo con la semana anterior.

Semana del 12 al 16 de diciembre de 2011

	Monto negociado en \$	Cantidad de cheques	Tasa Anual ponderada según plazo en días		Promedio diario negociado
			1 - 180 días	181 - 360 días	
<b>Sistema Avalado</b>	39.953.544	1.445	16,51	18,13	
<b>Sistema Patrocinado</b>	1.841.104	40			
<b>Total</b>	<b>41.794.648</b>	<b>1.485</b>			<b>8.358.930</b>

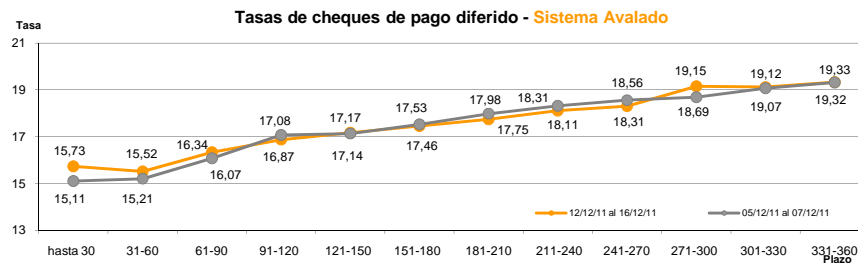
Ponderada por concentración de montos por plazos

Tasa de interés anual (Ponderada por concentración de montos)	hasta 30	31-60	61-90	91-120	121-150	151-180	181-210	211-240	241-270	271-300	301-330	331-360
<b>Sistema Avalado</b>	15,73	15,52	16,34	16,87	17,17	17,46	17,75	18,11	18,31	19,15	19,12	19,33
<b>Sistema Patrocinado</b>	19,00	23,50	27,35	27,35	25,00							

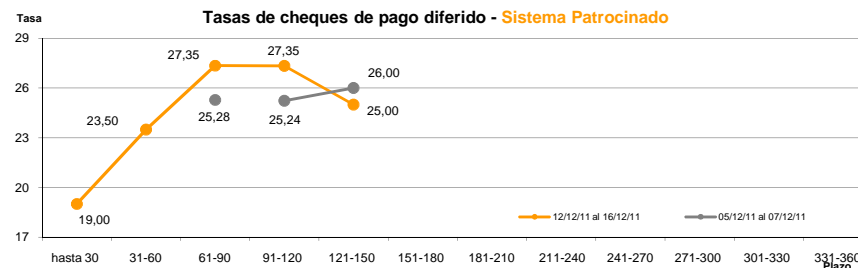
Cantidad y Montos de Cheques	hasta 30	31-60	61-90	91-120	121-150	151-180	181-210	211-240	241-270	271-300	301-330	331-360
<b>Sistema Avalado</b>	247	330	162	174	164	148	76	55	56	16	11	6
	4.287.527	7.250.131	4.174.020	5.909.610	5.436.396	5.798.574	2.987.504	1.740.266	1.523.788	408.909	280.909	155.909
<b>Sistema Patrocinado</b>	1	1	11	25	2							
	25.673	30.000	454.868	1.230.563	100.000							

\*Datos en base a valores nominales de la negociación primaria de cheques de pago diferido. Son excluidos de la estadística los cheques renegociados.

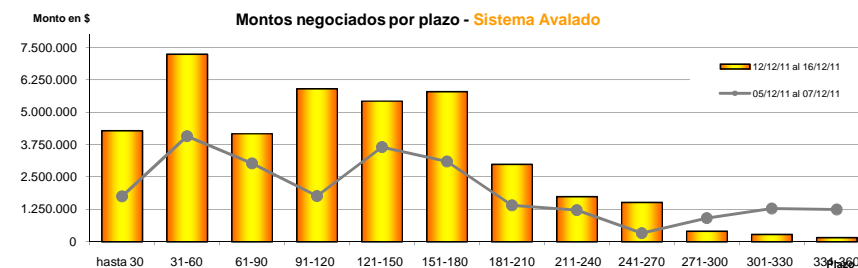
Fuente: Desarrollo Comercial y PyMES de la BCBA



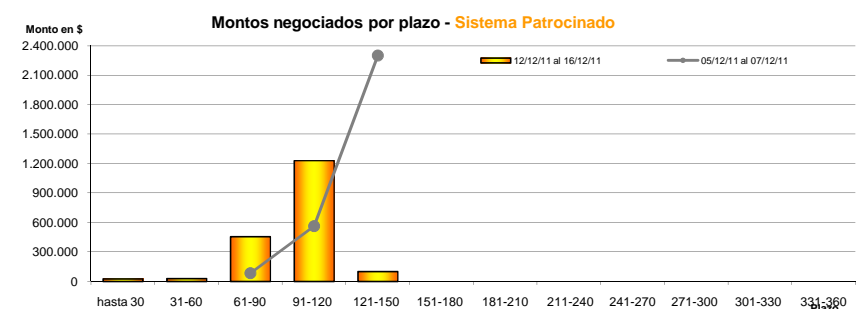
Fuente: Desarrollo Comercial y PyMES de la BCBA



Fuente: Desarrollo Comercial y PyMES de la BCBA



Fuente: Desarrollo Comercial y PyMES de la BCBA



Fuente: Desarrollo Comercial y PyMES de la BCBA