

CHEQUES DE PAGO DIFERIDO EN LA BCBA

Evolución semanal de tasas ponderadas y concentración de montos por plazos, comparativo con la semana anterior.

Semana del 21 al 25 de noviembre de 2011

	Monto negociado en \$	Cantidad de cheques	Tasa Anual ponderada según plazo en días		Promedio diario negociado
			1 - 180 días	181 - 360 días	
Sistema Avalado	29.761.060	897	16,25	17,90	
Sistema Patrocinado	1.384.809	20			
Total	31.145.869	917			6.229.174

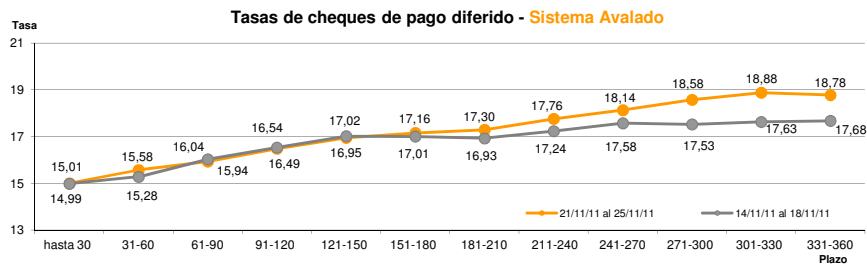
Ponderada por concentración de montos por plazos

Tasa de interés anual (Ponderada por concentración de montos)	hasta 30	31-60	61-90	91-120	121-150	151-180	181-210	211-240	241-270	271-300	301-330	331-360
Sistema Avalado	15,01	15,58	15,94	16,49	16,95	17,16	17,30	17,76	18,14	18,58	18,88	18,78
Sistema Patrocinado		21,00	22,14	24,72								

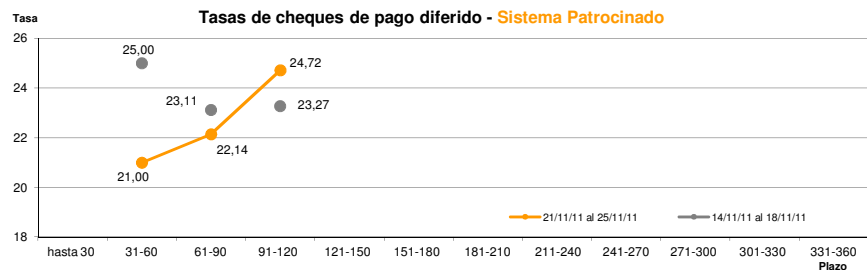
Cantidad y Montos de Cheques	hasta 30	31-60	61-90	91-120	121-150	151-180	181-210	211-240	241-270	271-300	301-330	331-360
Sistema Avalado	165	187	122	94	73	80	57	39	29	25	16	10
	2.627.188	3.266.469	3.752.761	3.880.056	3.549.524	3.535.264	3.787.919	1.601.869	1.101.113	1.088.748	946.217	623.932
Sistema Patrocinado		4	9	7								
		250.000	871.891	262.918								

*Datos en base a valores nominales de la negociación primaria de cheques de pago diferido. Son excluidos de la estadística los cheques renegociados.

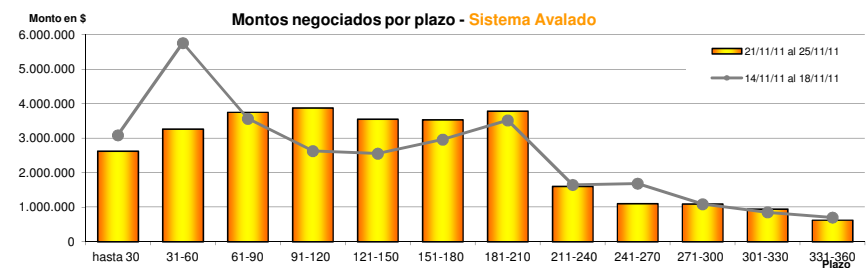
Fuente: Desarrollo Comercial y PyMEs de la BCBA



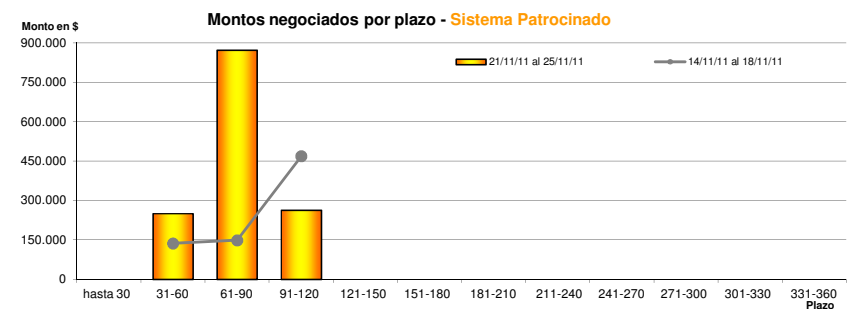
Fuente: Desarrollo Comercial y PyMEs de la BCBA



Fuente: Desarrollo Comercial y PyMEs de la BCBA



Fuente: Desarrollo Comercial y PyMEs de la BCBA



Fuente: Desarrollo Comercial y PyMEs de la BCBA