

CHEQUES DE PAGO DIFERIDO EN LA BCBA

Evolución semanal de tasas ponderadas y concentración de montos por plazos, comparativo con la semana anterior.

Semana del 17 al 21 de octubre de 2011

	Monto negociado en \$	Cantidad de cheques	Tasa Anual ponderada según plazo en días		Promedio diario negociado
			1 - 180 días	181 - 360 días	
Sistema Avalado	35.039.493	1.001	18,43	20,96	
Sistema Patrocinado	2.800.505	41			
Total	37.839.998	1.042			7.568.000

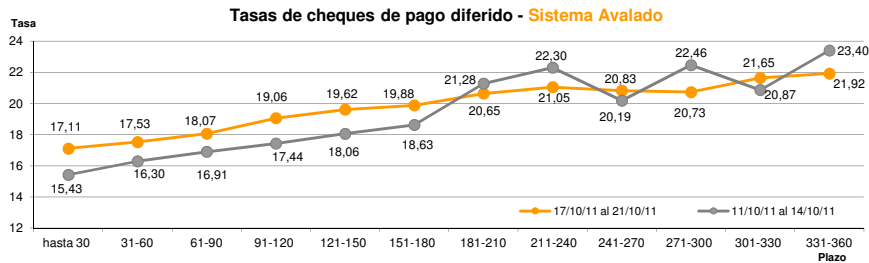
Ponderada por concentración de montos por plazos

Tasa de interés anual (Ponderada por concentración de montos)	hasta 30	31-60	61-90	91-120	121-150	151-180	181-210	211-240	241-270	271-300	301-330	331-360
Sistema Avalado	17,11	17,53	18,07	19,06	19,62	19,88	20,65	21,05	20,83	20,73	21,65	21,92
Sistema Patrocinado	21,50	21,55	23,11	23,79	24,00							

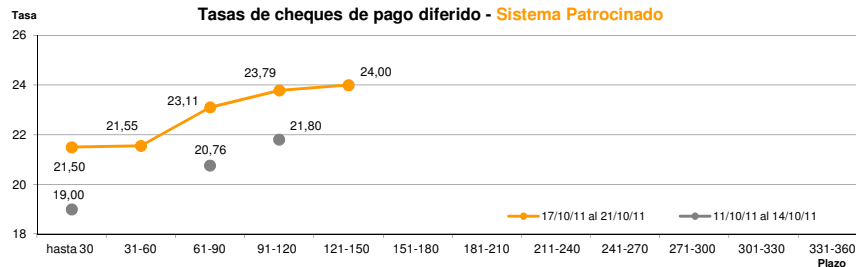
Cantidad y Montos de Cheques	hasta 30	31-60	61-90	91-120	121-150	151-180	181-210	211-240	241-270	271-300	301-330	331-360
Sistema Avalado	127	181	161	171	107	71	38	55	45	20	10	15
	3.279.283	4.736.287	3.908.614	3.182.113	2.880.981	3.112.039	3.240.691	5.640.538	2.590.375	1.251.373	420.000	797.200
Sistema Patrocinado	3	9	19	8	2							
	300.000	765.058	1.370.517	268.929	96.000							

*Datos en base a valores nominales de la negociación primaria de cheques de pago diferido. Son excluidos de la estadística los cheques renegociados.

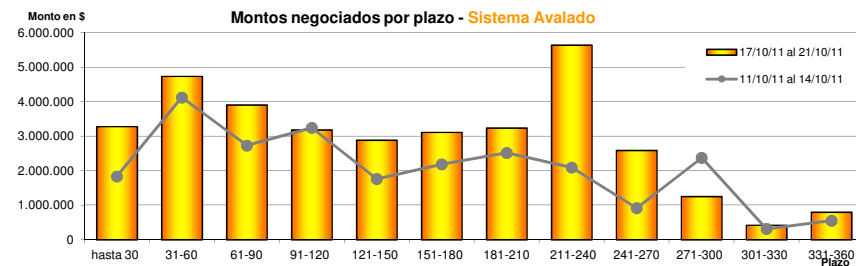
Fuente: Desarrollo Comercial y PyMEs de la BCBA



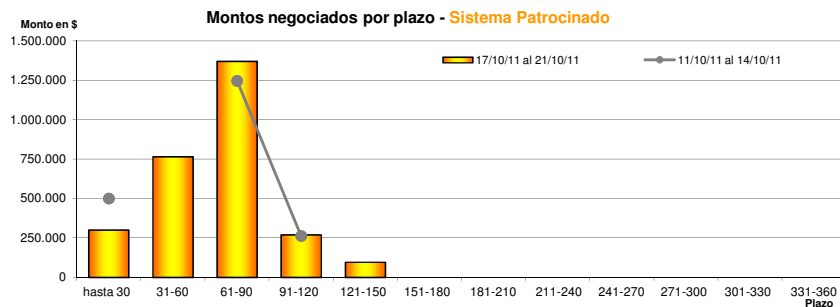
Fuente: Desarrollo Comercial y PyMEs de la BCBA



Fuente: Desarrollo Comercial y PyMEs de la BCBA



Fuente: Desarrollo Comercial y PyMEs de la BCBA



Fuente: Desarrollo Comercial y PyMEs de la BCBA