

**CHEQUES DE PAGO DIFERIDO EN LA BCBA**

Evolución semanal de tasas ponderadas y concentración de montos por plazos, comparativo con la semana anterior.

Semana del 11 al 14 de octubre de 2011

	Monto negociado en \$	Cantidad de cheques	Tasa Anual ponderada según plazo en días		Promedio diario negociado
			1 - 180 días	181 - 360 días	
<b>Sistema Avalado</b>	24.612.479	924	17,05	21,85	
<b>Sistema Patrocinado</b>	2.008.989	17			
<b>Total</b>	<b>26.621.468</b>	<b>941</b>			<b>6.655.367</b>

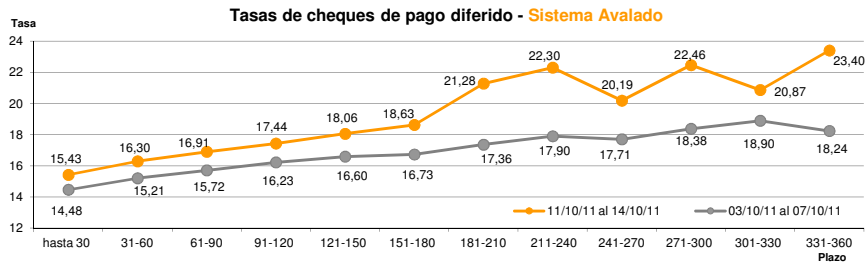
Ponderada por concentración de montos por plazos

Tasa de interés anual (Ponderada por concentración de montos)	hasta 30	31-60	61-90	91-120	121-150	151-180	181-210	211-240	241-270	271-300	301-330	331-360
<b>Sistema Avalado</b>	15,43	16,30	16,91	17,44	18,06	18,63	21,28	22,30	20,19	22,46	20,87	23,40
<b>Sistema Patrocinado</b>	19,00		20,76	21,80								

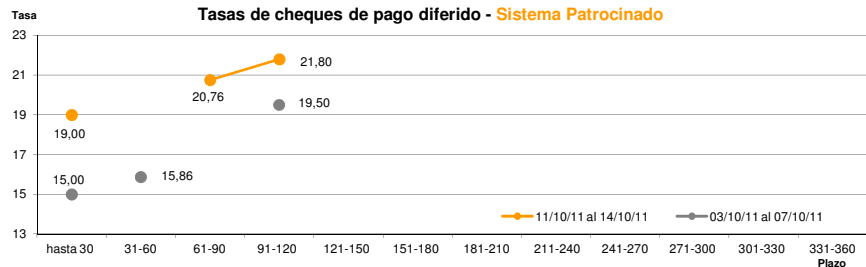
Cantidad y Montos de Cheques	hasta 30	31-60	61-90	91-120	121-150	151-180	181-210	211-240	241-270	271-300	301-330	331-360
<b>Sistema Avalado</b>	105	221	146	134	78	89	45	29	14	40	12	11
	1.830.655	4.121.288	2.726.985	3.242.095	1.758.398	2.183.495	2.514.472	2.090.193	913.448	2.371.369	311.818	548.263
<b>Sistema Patrocinado</b>	1		6	10								
	500.000		1.246.638	262.351								

\*Datos en base a valores nominales de la negociación primaria de cheques de pago diferido. Son excluidos de la estadística los cheques renegociados.

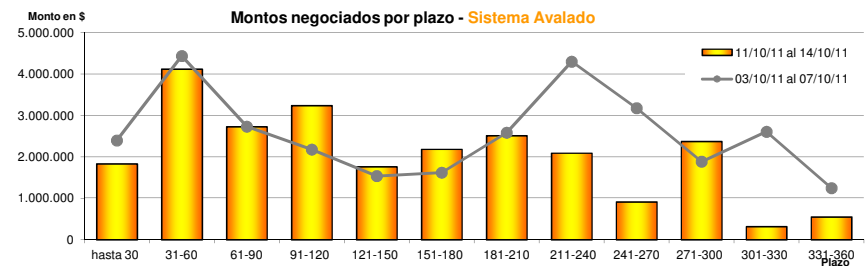
Fuente: Desarrollo Comercial y PyMES de la BCBA



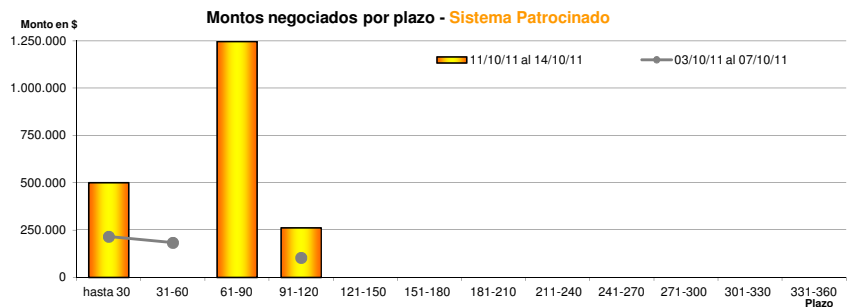
Fuente: Desarrollo Comercial y PyMES de la BCBA



Fuente: Desarrollo Comercial y PyMES de la BCBA



Fuente: Desarrollo Comercial y PyMES de la BCBA



Fuente: Desarrollo Comercial y PyMES de la BCBA