

CHEQUES DE PAGO DIFERIDO EN LA BCBA

Evolución semanal de tasas ponderadas y concentración de montos por plazos, comparativo con la semana anterior.

Semana del 3 al 7 de octubre de 2011

	Monto negociado en \$	Cantidad de cheques	Tasa Anual ponderada según plazo en días		Promedio diario negociado
			1 - 180 días	181 - 360 días	
Sistema Avalado	30.698.154	1.158	15,64	18,02	
Sistema Patrocinado	500.139	7			
Total	31.198.293	1.165			6.239.659

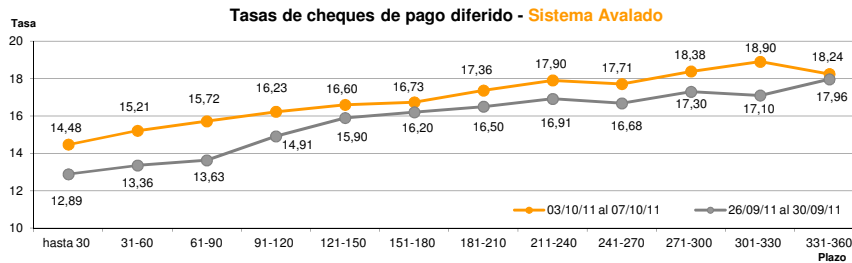
Ponderada por concentración de montos por plazos

Tasa de interés anual (Ponderada por concentración de montos)	hasta 30	31-60	61-90	91-120	121-150	151-180	181-210	211-240	241-270	271-300	301-330	331-360
Sistema Avalado	14,48	15,21	15,72	16,23	16,60	16,73	17,36	17,90	17,71	18,38	18,90	18,24
Sistema Patrocinado	15,00	15,86		19,50								

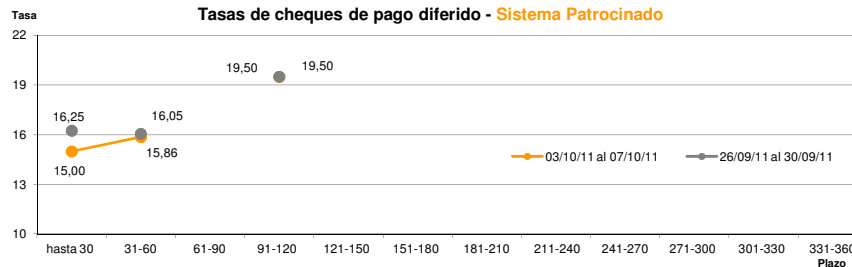
Cantidad y Montos de Cheques	hasta 30	31-60	61-90	91-120	121-150	151-180	181-210	211-240	241-270	271-300	301-330	331-360
Sistema Avalado	202	274	169	94	76	59	69	77	47	30	36	25
	2.396.299	4.437.426	2.731.625	2.176.831	1.536.471	1.618.456	2.585.057	4.302.103	3.176.758	1.884.668	2.607.317	1.245.143
Sistema Patrocinado	2	2		3								
	214.540	182.623		102.976								

*Datos en base a valores nominales de la negociación primaria de cheques de pago diferido. Son excluidos de la estadística los cheques renegociados.

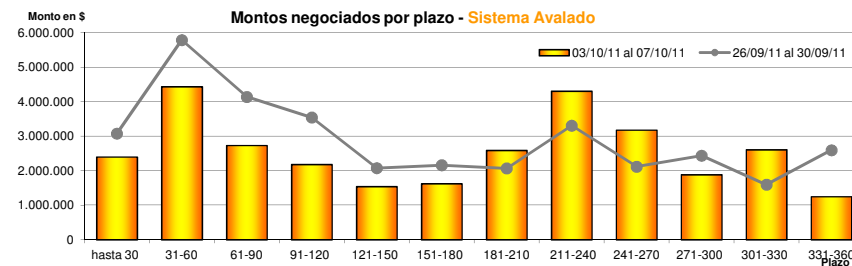
Fuente: Desarrollo Comercial y PyMES de la BCBA



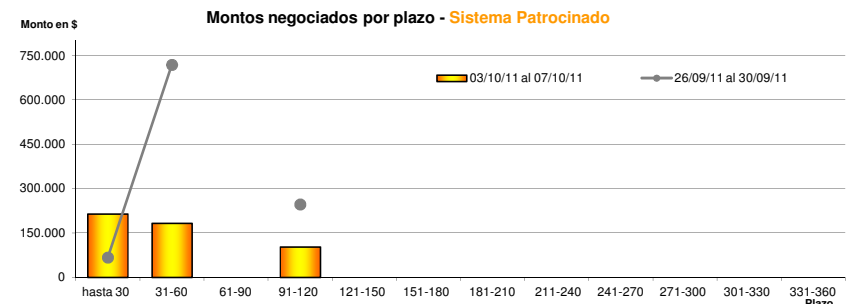
Fuente: Desarrollo Comercial y PyMES de la BCBA



Fuente: Desarrollo Comercial y PyMES de la BCBA



Fuente: Desarrollo Comercial y PyMES de la BCBA



Fuente: Desarrollo Comercial y PyMES de la BCBA