

**CHEQUES DE PAGO DIFERIDO EN LA BCBA**

Evolución semanal de tasas ponderadas y concentración de montos por plazos, comparativo con la semana anterior.

Semana del 8 al 12 de agosto de 2011

	Monto negociado en \$	Cantidad de cheques	Tasa Anual ponderada según plazo en días		Promedio diario negociado
			1 - 180 días	181 - 360 días	
<b>Sistema Avalado</b>	26.598.418	907	11,58	14,03	
<b>Sistema Patrocinado</b>	578.607	14			
<b>Total</b>	<b>27.177.025</b>	<b>921</b>			<b>5.435.405</b>

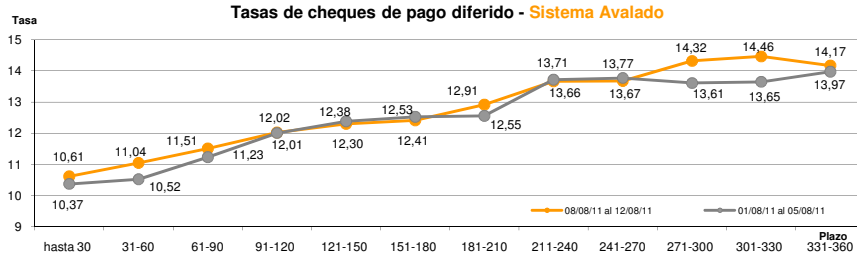
Ponderada por concentración de montos por plazos

Tasa de interés anual (Ponderada por concentración de montos)	hasta 30	31-60	61-90	91-120	121-150	151-180	181-210	211-240	241-270	271-300	301-330	331-360
<b>Sistema Avalado</b>	10,61	11,04	11,51	12,02	12,30	12,41	12,91	13,66	13,67	14,32	14,46	14,17
<b>Sistema Patrocinado</b>				17,69	18,00	18,00						

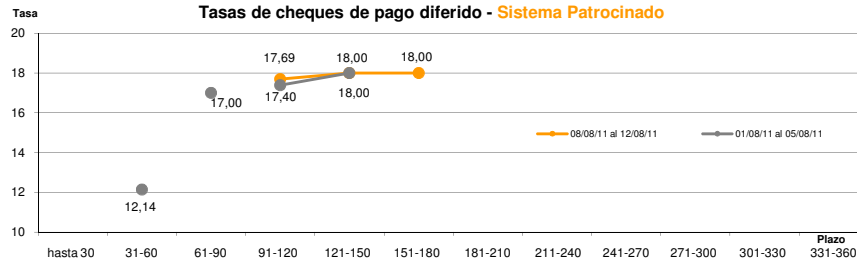
Cantidad y Montos de Cheques	hasta 30	31-60	61-90	91-120	121-150	151-180	181-210	211-240	241-270	271-300	301-330	331-360
<b>Sistema Avalado</b>	154	226	125	116	77	46	23	25	26	37	21	31
	2.467.689	3.405.000	2.709.295	2.623.516	2.747.151	1.554.103	545.946	951.271	2.455.546	3.947.596	902.712	2.288.593
<b>Sistema Patrocinado</b>				12	1	1						
				486.607	46.000	46.000						

\*Datos en base a valores nominales de la negociación primaria de cheques de pago diferido. Son excluidos de la estadística los cheques renegociados.

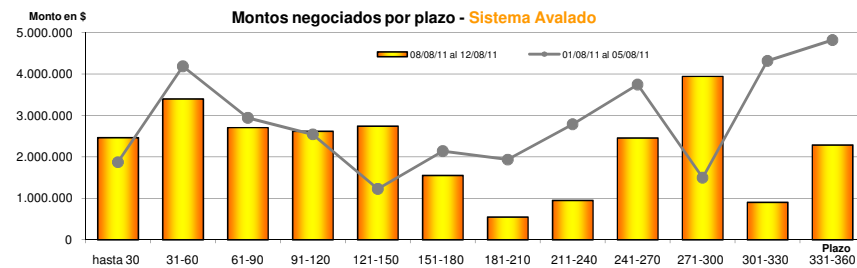
Fuente: Desarrollo Comercial y PyMEs de la BCBA



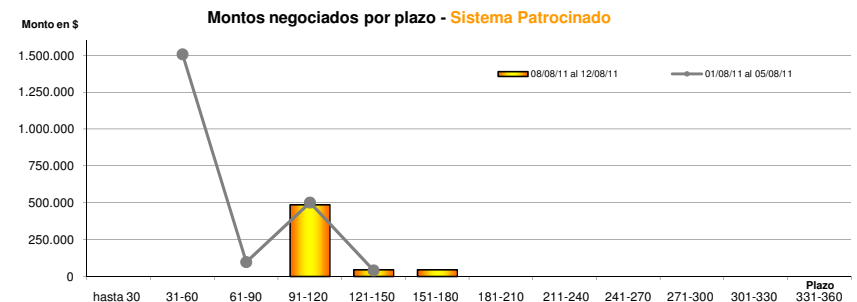
Fuente: Desarrollo Comercial y PyMEs de la BCBA



Fuente: Desarrollo Comercial y PyMEs de la BCBA



Fuente: Desarrollo Comercial y PyMEs de la BCBA



Fuente: Desarrollo Comercial y PyMEs de la BCBA