

CHEQUES DE PAGO DIFERIDO EN LA BCBA

Evolución semanal de tasas ponderadas y concentración de montos por plazos, comparativo con la semana anterior.

Semana del 18 al 22 de julio de 2011

	Monto negociado en \$	Cantidad de cheques	Tasa Anual ponderada según plazo en días		Promedio diario negociado
			1 - 180 días	181 - 360 días	
Sistema Avalado	41.085.583	1.226	11,43	13,61	
Sistema Patrocinado	2.883.334	27			
Total	43.968.917	1.253			8.793.783

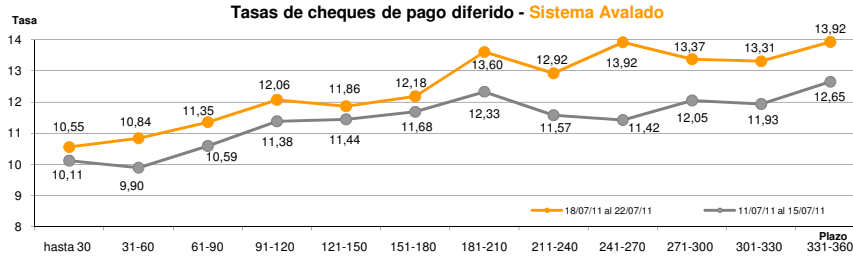
Ponderada por concentración de montos por plazos

Tasa de interés anual (Ponderada por concentración de montos)	hasta 30	31-60	61-90	91-120	121-150	151-180	181-210	211-240	241-270	271-300	301-330	331-360
Sistema Avalado	10,55	10,84	11,35	12,06	11,86	12,18	13,60	12,92	13,92	13,37	13,31	13,92
Sistema Patrocinado		14,26	18,04	18,89								

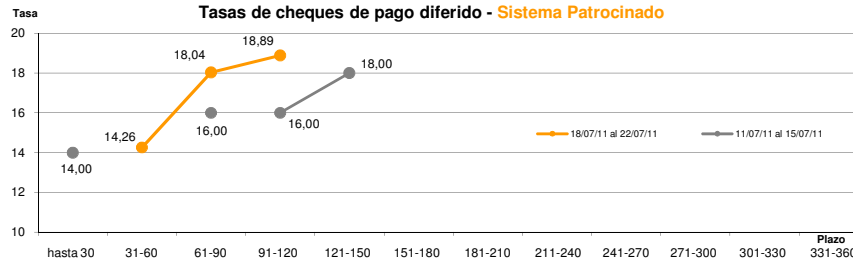
Cantidad y Montos de Cheques	hasta 30	31-60	61-90	91-120	121-150	151-180	181-210	211-240	241-270	271-300	301-330	331-360
Sistema Avalado	222	229	144	147	129	116	39	28	27	39	38	68
	3.342.779	4.062.615	3.859.951	3.437.692	2.388.328	3.252.910	2.427.160	1.389.927	882.518	2.303.744	4.807.775	8.930.184
Sistema Patrocinado		5	8	14								
		2.187.990	287.053	408.291								

*Datos en base a valores nominales de la negociación primaria de cheques de pago diferido. Son excluidos de la estadística los cheques renegociados.

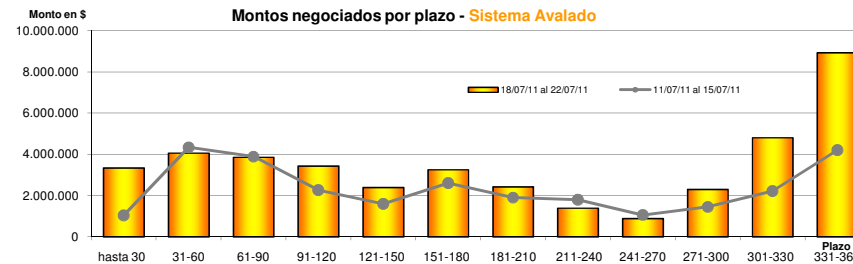
Fuente: Desarrollo Comercial y PyMEs de la BCBA



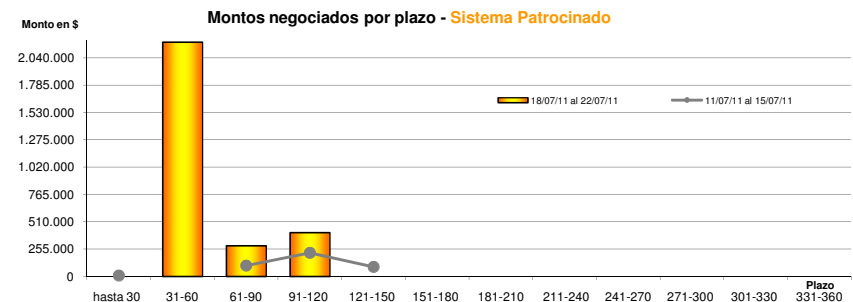
Fuente: Desarrollo Comercial y PyMEs de la BCBA



Fuente: Desarrollo Comercial y PyMEs de la BCBA



Fuente: Desarrollo Comercial y PyMEs de la BCBA



Fuente: Desarrollo Comercial y PyMEs de la BCBA