

CHEQUES DE PAGO DIFERIDO EN LA BCBA

Evolución semanal de tasas ponderadas y concentración de montos por plazos, comparativo con la semana anterior.

Semana del 11 al 15 de julio de 2011

	Monto negociado en \$	Cantidad de cheques	Tasa Anual ponderada según plazo en días		Promedio diario negociado
			1 - 180 días	181 - 360 días	
Sistema Avalado	28.306.278	925	10,75	12,15	
Sistema Patrocinado	414.154	10			
Total	28.720.432	935			5.744.086

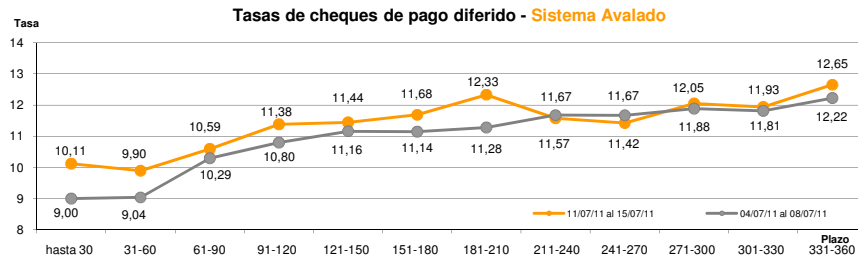
Ponderada por concentración de montos por plazos

Tasa de interés anual (Ponderada por concentración de montos)	hasta 30	31-60	61-90	91-120	121-150	151-180	181-210	211-240	241-270	271-300	301-330	331-360
Sistema Avalado	10,11	9,90	10,59	11,38	11,44	11,68	12,33	11,57	11,42	12,05	11,93	12,65
Sistema Patrocinado	14,00		16,00	16,00	18,00							

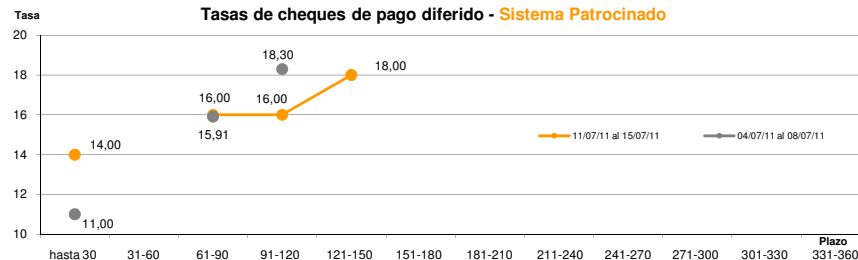
Cantidad y Montos de Cheques	hasta 30	31-60	61-90	91-120	121-150	151-180	181-210	211-240	241-270	271-300	301-330	331-360
Sistema Avalado	139	228	164	85	55	60	41	39	13	24	28	49
	1.036.863	4.334.664	3.884.379	2.259.110	1.588.537	2.607.842	1.895.061	1.787.580	1.054.054	1.444.648	2.217.148	4.196.392
Sistema Patrocinado	1		2	5	2							
	7.097		100.000	219.257	87.800							

*Datos en base a valores nominales de la negociación primaria de cheques de pago diferido. Son excluidos de la estadística los cheques renegociados.

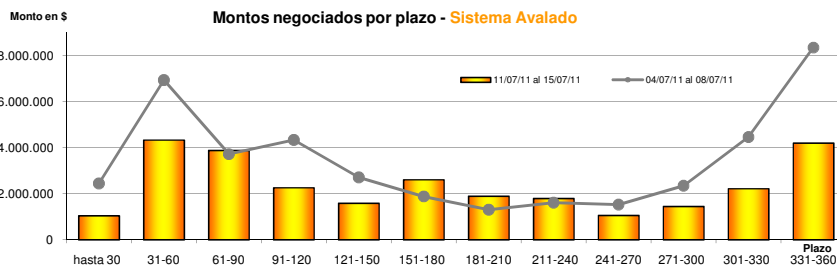
Fuente: Desarrollo Comercial y PyMES de la BCBA



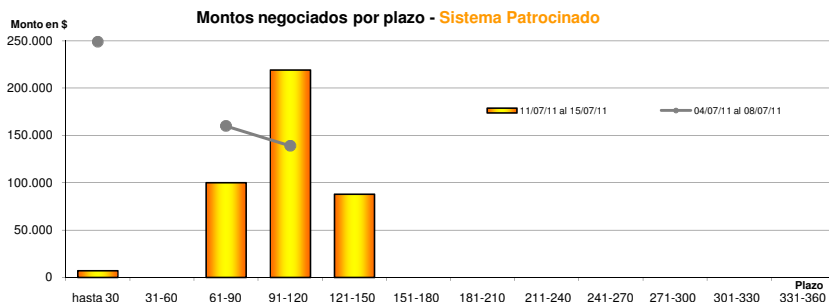
Fuente: Desarrollo Comercial y PyMES de la BCBA



Fuente: Desarrollo Comercial y PyMES de la BCBA



Fuente: Desarrollo Comercial y PyMES de la BCBA



Fuente: Desarrollo Comercial y PyMES de la BCBA