

➔ **Reporte Mensual PYMES** | julio de 2011

Cifras

- **Récord anual de montos negociados en cheques de pago diferido, \$157 millones.**
- **El total financiado a pymes durante junio de 2011 asciende a \$213 millones.**
- **Monto total financiado a pymes desde el 2do. semestre de 2002, \$7.339 millones.**
- **Cantidad de pymes financiadas desde el 2do. semestre de 2002, 9.463 empresas.**

Totales negociados por instrumento

	Valores de corto plazo Obligaciones negociables		Fideicomisos Financieros		Cheques de Pago Diferido		Totales por mes
	Emisiones	Monto en \$	Emisiones	Monto en \$	Emisiones	Monto en \$	Monto en \$
jul-10	-	-	1	29.277.672	3.658	106.071.779	135.349.451
ago-10	-	-	1	19.365.040	3.999	109.094.580	128.459.620
sep-10	-	-	3	32.168.761	4.371	111.847.170	144.015.931
oct-10	-	-	-	-	3.338	83.473.939	83.473.939
nov-10	2	13.860.500	2	39.473.508	4.269	107.683.186	161.017.194
dic-10	-	-	4	34.642.395	4.971	176.497.544	211.139.939
ene-11	1	15.000.000	1	18.430.074	3.810	90.325.899	123.755.973
feb-11	-	-	2	16.065.832	3.063	78.690.707	94.756.539
mar-11	-	-	1	32.866.655	4.027	103.959.543	136.826.198
abr-11	-	-	-	-	3.999	89.888.811	89.888.811
may-11	-	-	2	33.438.784	4.408	112.406.149	145.844.933
jun-11	-	-	1	5.929.059	4.523	139.954.094	145.883.153
jul-11	1	15.000.000	1	40.894.362	4.785	156.775.622	212.669.984
Total 10 (*)	3	17.442.100	19	212.087.063	44.107	1.183.312.929	1.412.842.092
Total 11 (**)	2	30.000.000	8	147.624.766	28.615	772.000.824	949.625.590

(**): Enero a Julio 2011

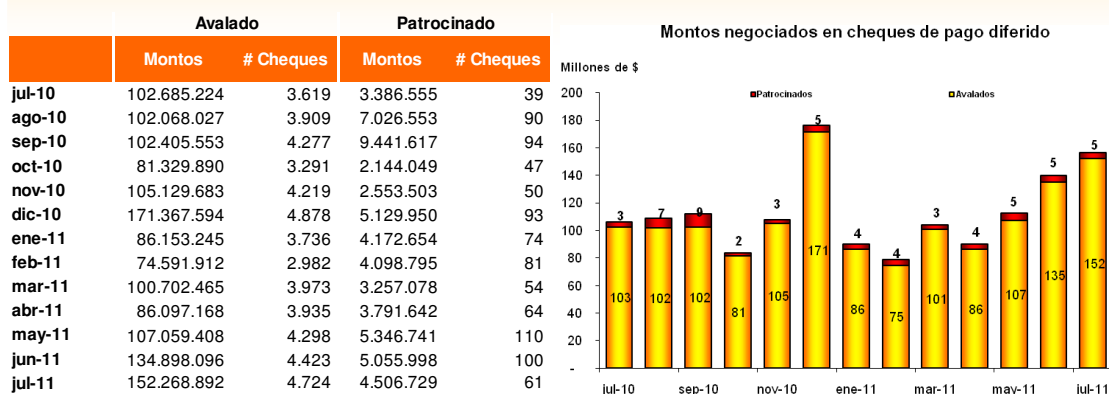
(*): Enero 2010 a Diciembre 2010

Cheques de pago diferido

Se negociaron 4.785 cheques de pago diferido durante junio – 312% más que julio de 2010 y 6% superior al mes anterior – alcanzando un monto, en ambas modalidades, de \$157 millones – aumentó el 48% con relación al mismo mes del año pasado y un 12% respecto de junio–.

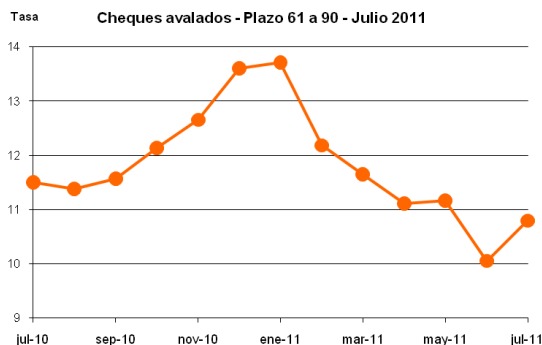
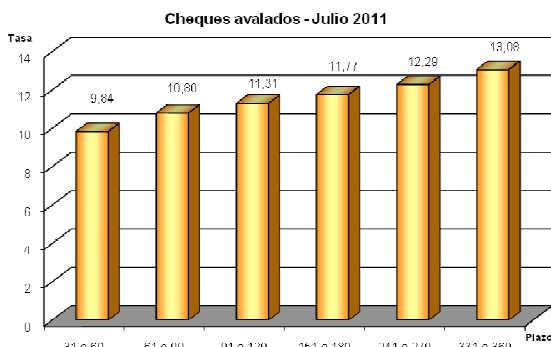
La tasa promedio para ambos sistemas fue del 11,38%, mientras que las tasas promedio ponderadas del sistema avalado y del patrocinado fueron del 11,72% y 15,53% respectivamente.

Montos negociados en cheques de pago diferido



Tasas ponderadas de cheques de pago diferido

Avalados							Patrocinados			
Días de plazo	31 a 60	61 a 90	91 a 120	151 a 180	241 a 270	331 a 360	Días de plazo	31 a 60	91 a 120	151 a 180
jul-10	10,16	11,50	12,15	12,54	13,52	14,21	jul-10	11,92	19,25	--
ago-10	10,17	11,38	12,21	12,72	13,10	14,21	ago-10	11,83	17,74	--
sep-10	10,29	11,57	12,18	12,67	12,63	13,33	sep-10	12,28	17,88	--
oct-10	10,90	12,14	12,66	13,59	14,06	14,64	oct-10	--	18,43	--
nov-10	11,86	12,66	13,34	14,34	15,23	15,80	nov-10	18,50	19,63	--
dic-10	13,25	13,60	14,20	15,42	16,54	17,34	dic-10	14,95	21,00	--
ene-11	12,52	13,71	14,45	14,86	16,13	16,73	ene-11	13,50	21,98	--
feb-11	10,88	12,18	12,88	13,71	14,66	15,26	feb-11	14,07	21,22	--
mar-11	10,38	11,66	12,26	12,78	12,92	13,17	mar-11	13,94	22,14	--
abr-11	10,49	11,11	11,49	12,00	12,17	12,74	abr-11	13,05	19,71	--
may-11	10,30	11,17	11,59	11,92	12,53	12,85	may-11	13,26	20,48	--
jun-11	9,64	10,06	10,41	10,60	10,72	10,79	jun-11	12,90	19,74	--
jul-11	9,84	10,80	11,31	11,77	12,29	13,08	jul-11	14,22	17,75	--



Obligaciones negociables y valores de corto plazo

Las siguientes emisiones corresponden exclusivamente a obligaciones negociables pymes.

Denominación	Sector	Fecha de colocación	Moneda	Monto colocado	Vto.	Garantía
Pop Argentina S.A.- Serie I	Alimentos	04/05/10	u\$s	925.000	07/05/12	-
Insumos Agroquímicos S.A. - Serie I	Comercial	10/11/10	u\$s	1.500.000	31/07/11	-
Rural Ceres S.A.- Serie II	Agropecuario	25/11/10	u\$s	2.000.000	30/12/12	SGR
Cosas Nuestras S.A. - Serie I	Indumentaria	18/01/11	\$	15.000.000	18/07/17	-
Ersa Urbano	Transporte	27/07/11	\$	15.000.000	20/07/15	-
Total 2010 emitido			\$	17.442.100		u\$s 4.425.000
Total 2011 emitido			\$	30.000.000		u\$s 7.397.432

Fideicomisos financieros

Los fideicomisos detallados en el cuadro corresponden a fiduciarios pymes.

Colectivos									
Denominación	Sector	Fecha de colocación	Moneda	Monto colocado	Vto.	Garantía	Cant. de empresas	Destino de los fondos	Provincias
Aval Rural XII	Agropecuario	jul-2010	u\$s	7.446.000	jul-2011	SGR	31	Maíz, trigo, girasol y soja.	Buenos Aires, Córdoba, Entre Ríos, La Pampa y Santa Fe.
Aval Rural XIII	Agropecuario	ago-2010	u\$s	4.910.000	ago-2011	SGR	19	Maíz, trigo, girasol y soja.	Buenos Aires, Córdoba, Entre Ríos y Santa Fe.
Multipyme XI	Agropecuario	sep-2010	u\$s	2.200.000	jul-2011	SGR	13	Soja, maíz y girasol.	Salta, Córdoba, Buenos Aires, Santa Fé, Santiago del Estero, Entre Ríos y Corrientes
Aval Rural XIV	Agropecuario	sep-2010	u\$s	4.480.000	ago-2011	SGR	23	Maíz, trigo, girasol y soja.	Buenos Aires, CABA, Córdoba, Entre Ríos y Santa Fe.
Puente Pymes II	Sector Mixto	nov-2010	u\$s	1.766.331	nov-2013	SGR	9	Varios.	Córdoba, Santiago del Estero, Provincia de Buenos Aires, CABA, Chaco y Salta
Agro Aval XII	Agropecuario	nov-2010	u\$s	8.165.000	jun-2011	SGR	42	Soja.	CABA, Córdoba, Chaco, Mendoza, Salta, Santa Fe y Tucumán.
Secupyme XXXV	Agropecuario	dic-2010	u\$s	2.185.000	ago-2011	SGR	14	Cereales, oleaginosos y demás productos de la agricultura.	Buenos Aires, CABA, Entre Ríos, Formosa, Santa Fe, Salta y Córdoba.
Granar IV	Agropecuario	dic-2010	u\$s	2.500.000	dic-2011	SGR	9	Soja.	Córdoba, Santa Fe, Entre Ríos, Buenos Aires y La Pampa.
Agro Alianza III	Agropecuario	dic-2010	u\$s	2.105.000	ago-2011	SGR	18	Cereales, oleaginosos y demás productos de la agricultura.	Buenos Aires, La Pampa, Santa Fe, Córdoba y Tucumán.
Agro Aval XIII	Agropecuario	ene-2011	u\$s	4.633.000	jul-2011	SGR	61	Soja.	Córdoba, Chaco, Salta, Santa Fe y Tucumán.
Multipyme XII	Agropecuario	feb-2011	u\$s	1.695.000	ago-2011	SGR	17	Soja y arroz.	Bs. As., Córdoba, Chaco, San Luis, Santiago del Estero, Salta, Entre Ríos y Santa Fé.
Algodón I	Agropecuario	mar-2011	\$	32.866.655	ago-2011		27	Fardos de fibra de algodón.	Chaco.
Puente Pymes III	Sector Mixto	may-2011	u\$s	4.866.000	may-2014	SGR	24	Capital de trabajo y proyectos de inversión.	CABA, Bs As, Córdoba, Santa Fe, misiones, Formosa, Chaco, entre Ríos y Mendoza.
Aval Rural XV	Agropecuario	jul-2011	u\$s	9.921.000	jul-2012	SGR	28	Maíz, girasol y soja.	Buenos Aires, Córdoba, Entre Ríos, La Pampa y Santa Fe.
Cantidad de emisiones	5	Cantidad de pymes	157	Total emitido en \$	118.874.126	Total emitido en U\$S	29.262.815		

Individuales

Denominación	Sector	Fecha de colocación	Monto Colocado	Vto.	Garantía
Cerrito II	Consumo	feb-10	\$ 6.695.675	abr-13	-
Rizzibono VIII	Consumo	mar-10	\$ 5.944.938	ago-11	-
Euroamericana II	Comercial	mar-10	\$ 4.960.468	ago-13	-
Nutrientes I	Agropecuario	abr-10	u\$s 1.965.846	jul-10	SGR
Crédito Solidario I	Consumo	may-10	\$ 9.674.410	may-15	-
Rizzibono IX	Consumo	sep-10	\$ 5.784.801	jul-12	-
Cerrito III	Consumo	dic-10	\$ 7.647.775	feb-14	-
Rizzibono X	Consumo	feb-11	\$ 9.260.407	jul-12	-
Nutrientes II	Agropecuario	may-11	u\$s 3.324.632	jul-11	SGR
Rizzibono XI	Consumo	jun-11	\$ 5.929.059	nov-12	-
Cantidad de emisiones	3	Total emitido en \$	28.750.640	Total emitido en U\$S	7.074.665

Jornadas BCBA *Invertir y Financiarse*

La oficina de Desarrollo Comercial y Pymes de la Bolsa ofrece un programa gratuito sobre financiamiento e inversión en el mercado de capitales, para cámaras sectoriales y regionales, cooperativas de servicios productivas, comerciales y exportadoras, pymes y profesionales de empresas.

Desarrollo Comercial y Pymes

 E-mail: pymes@bcba.sba.com.ar

Contacto: GABRIELA GORINI

54.11.4316-7126

www.bcba.sba.com.ar

Se autoriza la reproducción en forma total o parcial del contenido del presente reporte citando la fuente.