

**CHEQUES DE PAGO DIFERIDO EN LA BCBA**

Evolución semanal de tasas ponderadas y concentración de montos por plazos, comparativo con la semana anterior.

Semana del 4 al 8 de julio de 2011

	Monto negociado en \$	Cantidad de cheques	Tasa Anual ponderada según plazo en días		Promedio diario negociado
			1 - 180 días	181 - 360 días	
<b>Sistema Avalado</b>	41.571.978	1.224	10,03	11,94	
<b>Sistema Patrocinado</b>	547.979	8			
<b>Total</b>	<b>42.119.957</b>	<b>1.232</b>			<b>8.423.991</b>

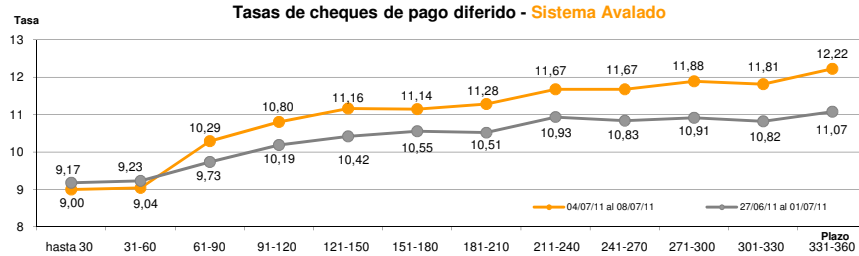
Ponderada por concentración de montos por plazos

Tasa de interés anual (Ponderada por concentración de montos)	hasta 30	31-60	61-90	91-120	121-150	151-180	181-210	211-240	241-270	271-300	301-330	331-360
<b>Sistema Avalado</b>	9,00	9,04	10,29	10,80	11,16	11,14	11,28	11,67	11,67	11,88	11,81	12,22
<b>Sistema Patrocinado</b>	11,00		15,91	18,30								

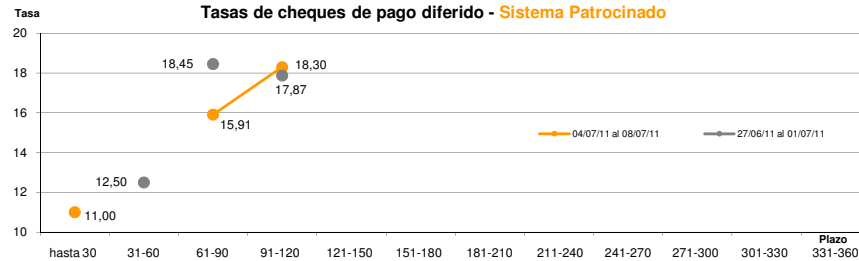
Cantidad y Montos de Cheques	hasta 30	31-60	61-90	91-120	121-150	151-180	181-210	211-240	241-270	271-300	301-330	331-360
<b>Sistema Avalado</b>	141	291	220	179	97	75	33	48	30	27	22	61
	2.439.274	6.937.838	3.714.785	4.336.544	2.703.809	1.875.994	1.293.661	1.601.007	1.516.917	2.343.101	4.456.922	8.352.127
<b>Sistema Patrocinado</b>	1		4	3								
	248.979		160.000	139.000								

\*Datos en base a valores nominales de la negociación primaria de cheques de pago diferido. Son excluidos de la estadística los cheques renegociados.

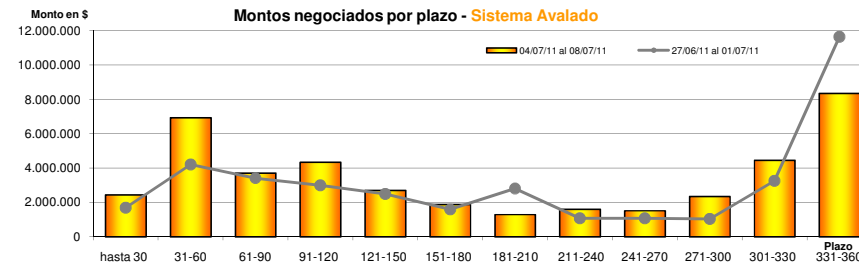
Fuente: Desarrollo Comercial y PyMES de la BCBA



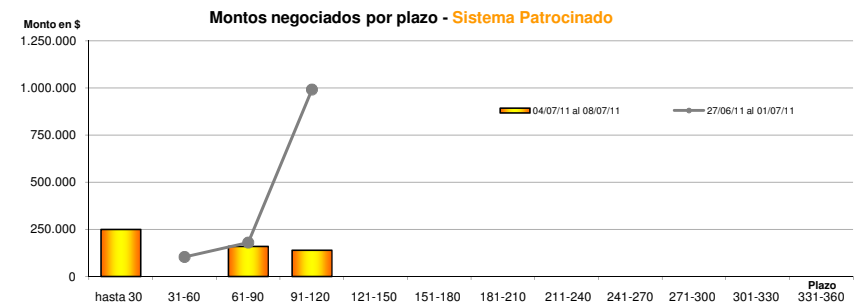
Fuente: Desarrollo Comercial y PyMES de la BCBA



Fuente: Desarrollo Comercial y PyMES de la BCBA



Fuente: Desarrollo Comercial y PyMES de la BCBA



Fuente: Desarrollo Comercial y PyMES de la BCBA