

**CHEQUES DE PAGO DIFERIDO EN LA BCBA**

Evolución semanal de tasas ponderadas y concentración de montos por plazos, comparativo con la semana anterior.

Semana del 21 al 24 de junio de 2011

	Monto negociado en \$	Cantidad de cheques	Tasa Anual ponderada según plazo en días		Promedio diario negociado
			1 - 180 días	181 - 360 días	
<b>Sistema Avalado</b>	30.281.264	882	9,76	10,86	
<b>Sistema Patrocinado</b>	1.402.108	13			
<b>Total</b>	<b>31.683.372</b>	<b>895</b>			<b>7.920.843</b>

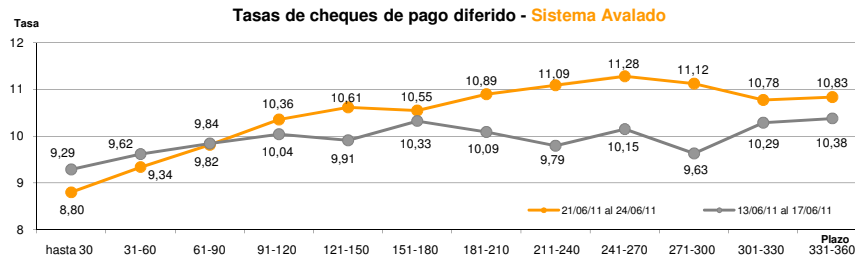
Ponderada por concentración de montos por plazos

Tasa de interés anual (Ponderada por concentración de montos)	hasta 30	31-60	61-90	91-120	121-150	151-180	181-210	211-240	241-270	271-300	301-330	331-360
<b>Sistema Avalado</b>	8,80	9,34	9,82	10,36	10,61	10,55	10,89	11,09	11,28	11,12	10,78	10,83
<b>Sistema Patrocinado</b>		11,99	19,93									

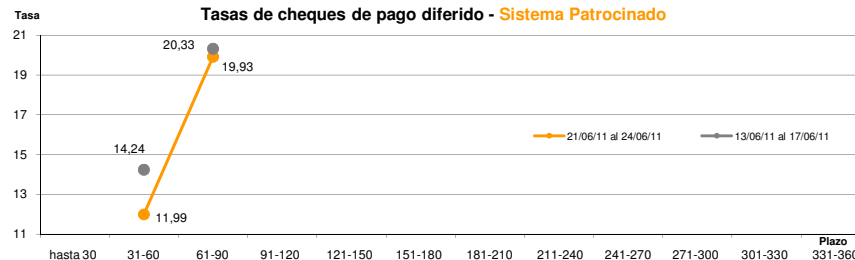
Cantidad y Montos de Cheques	hasta 30	31-60	61-90	91-120	121-150	151-180	181-210	211-240	241-270	271-300	301-330	331-360
<b>Sistema Avalado</b>	114	220	132	102	63	62	35	35	24	13	32	50
	2.641.725	3.054.498	3.233.736	2.715.108	1.057.199	1.381.520	949.682	1.068.944	556.423	612.130	4.937.515	8.072.783
<b>Sistema Patrocinado</b>		6	7									
		1.090.016	312.092									

\*Datos en base a valores nominales de la negociación primaria de cheques de pago diferido. Son excluidos de la estadística los cheques renegociados.

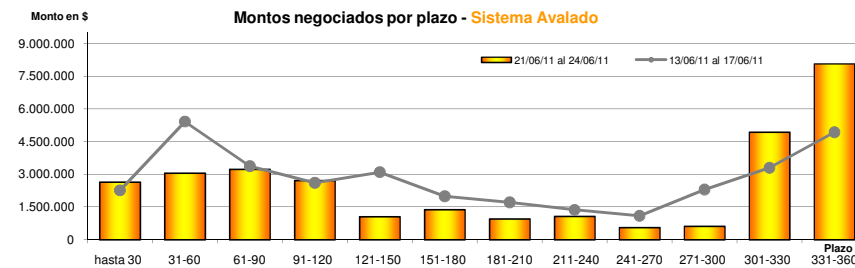
Fuente: Desarrollo Comercial y PyMEs de la BCBA



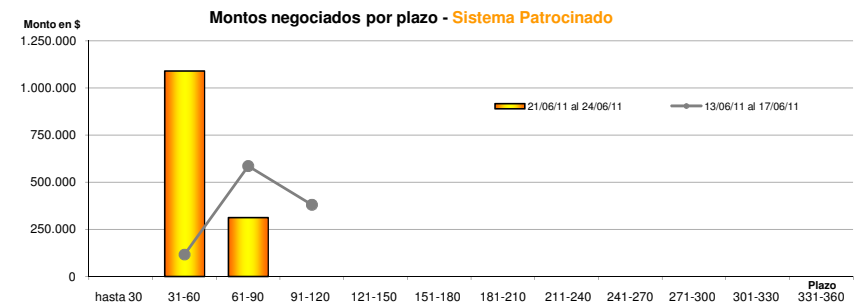
Fuente: Desarrollo Comercial y PyMEs de la BCBA



Fuente: Desarrollo Comercial y PyMEs de la BCBA



Fuente: Desarrollo Comercial y PyMEs de la BCBA



Fuente: Desarrollo Comercial y PyMEs de la BCBA