

→ **Reporte Mensual PYMES** | Mayo de 2011

Cifras

- El total financiado a pymes durante mayo de 2011 asciende a \$146 millones.
- Monto total financiado a pymes desde el 2do. semestre de 2002, \$6.981 millones.
- Cantidad de pymes financiadas desde el 2do. semestre de 2002, 9.276 empresas.

Totales negociados por instrumento

	Valores de corto plazo Obligaciones negociables		Fideicomisos Financieros		Cheques de Pago Diferido		Totales por mes
	Emisiones	Monto en \$	Emisiones	Monto en \$	Emisiones	Monto en \$	Monto en \$
may-10	1	3.581.600	1	9.674.410	3.430	77.874.033	91.130.043
jun-10	-	-	-	-	4.019	93.699.014	93.699.014
jul-10	-	-	1	29.277.672	3.658	106.071.779	135.349.451
ago-10	-	-	1	19.365.040	3.999	109.094.580	128.459.620
sep-10	-	-	3	32.168.761	4.371	111.847.170	144.015.931
oct-10	-	-	-	-	3.338	83.473.939	83.473.939
nov-10	2	13.860.500	2	39.473.508	4.269	107.683.186	161.017.194
dic-10	-	-	4	34.642.395	4.971	176.497.544	211.139.939
ene-11	1	15.000.000	1	18.430.074	3.810	90.325.899	123.755.973
feb-11	-	-	2	16.065.832	3.063	78.690.707	94.756.539
mar-11	-	-	1	32.866.655	4.027	103.959.543	136.826.198
abr-11	-	-	-	-	3.999	89.888.811	89.888.811
may-11	-	-	2	33.438.784	4.408	112.406.149	145.844.933
Total 10 (*)	3	17.442.100	19	212.087.063	44.107	1.183.312.929	1.412.842.092
Total 11 (**)	1	15.000.000	6	100.801.345	19.307	475.271.108	591.072.453

(**): Enero a Mayo 2011

(*): Enero 2010 a Diciembre 2010

Cheques de pago diferido

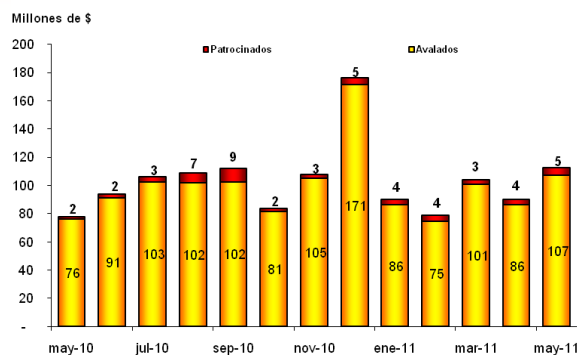
Se negociaron 4.408 cheques de pago diferido durante mayo – casi un 29% más que mayo de 2010 y un 10% superior al mes anterior – alcanzando un monto, en ambas modalidades, de \$112 millones – aumentó un 44% con relación al mismo mes del año pasado y un 25% respecto de abril–.

La tasa promedio para ambos sistemas fue del 11,62%, mientras que las tasas promedio ponderadas del sistema avalado y del patrocinado fueron del 11,37% y 18,07% respectivamente.

Montos negociados en cheques de pago diferido

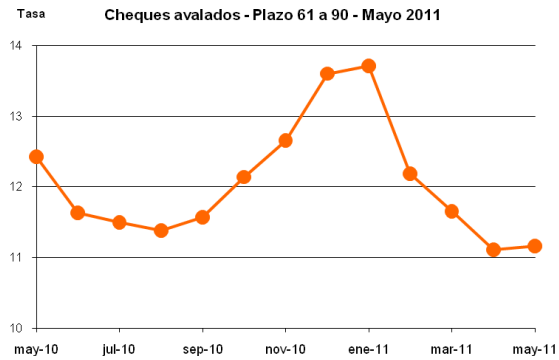
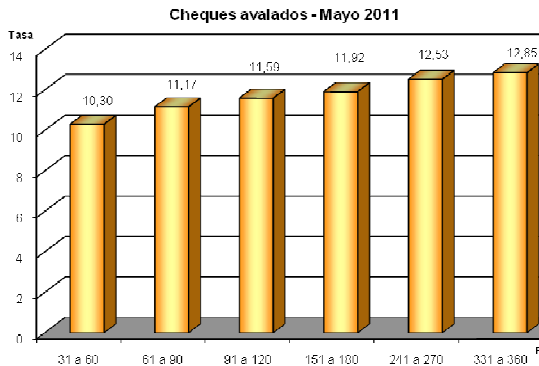
	Avalado		Patrocinado	
	Montos	# Cheques	Montos	# Cheques
may-10	75.956.147	3.378	1.917.886	52
jun-10	91.225.864	3.955	2.473.150	64
jul-10	102.685.224	3.619	3.386.555	39
ago-10	102.068.027	3.909	7.026.553	90
sep-10	102.405.553	4.277	9.441.617	94
oct-10	81.329.890	3.291	2.144.049	47
nov-10	105.129.683	4.219	2.553.503	50
dic-10	171.367.594	4.878	5.129.950	93
ene-11	86.153.245	3.736	4.172.654	74
feb-11	74.591.912	2.982	4.098.795	81
mar-11	100.702.465	3.973	3.257.078	54
abr-11	86.097.168	3.935	3.791.642	64
may-11	107.059.408	4.298	5.346.741	110

Montos negociados en cheques de pago diferido



Tasas ponderadas de cheques de pago diferido

Avalados							Patrocinados			
Días de plazo	31 a 60	61 a 90	91 a 120	151 a 180	241 a 270	331 a 360	Días de plazo	31 a 60	91 a 120	151 a 180
may-10	11,15	12,43	13,04	13,88	15,29	17,03	may-10	13,80	18,47	--
jun-10	10,69	11,63	12,16	13,14	14,00	14,88	jun-10	16,05	18,21	--
jul-10	10,16	11,50	12,15	12,54	13,52	14,21	jul-10	11,92	19,25	--
ago-10	10,17	11,38	12,21	12,72	13,10	14,21	ago-10	11,83	17,74	--
sep-10	10,29	11,57	12,18	12,67	12,63	13,33	sep-10	12,28	17,88	--
oct-10	10,90	12,14	12,66	13,59	14,06	14,64	oct-10	--	18,43	--
nov-10	11,86	12,66	13,34	14,34	15,23	15,80	nov-10	18,50	19,63	--
dic-10	13,25	13,60	14,20	15,42	16,54	17,34	dic-10	14,95	21,00	--
ene-11	12,52	13,71	14,45	14,86	16,13	16,73	ene-11	13,50	21,98	--
feb-11	10,88	12,18	12,88	13,71	14,66	15,26	feb-11	14,07	21,22	--
mar-11	10,38	11,66	12,26	12,78	12,92	13,17	mar-11	13,94	22,14	--
abr-11	10,49	11,11	11,49	12,00	12,17	12,74	abr-11	13,05	19,71	--
may-11	10,30	11,17	11,59	11,92	12,53	12,85	may-11	13,26	20,48	--



Obligaciones negociables y valores de corto plazo

Las siguientes emisiones corresponden exclusivamente a obligaciones negociables pymes.

Denominación	Sector	Fecha de colocación	Moneda	Monto colocado	Vto.	Garantía
Pop Argentina S.A.- Serie I	Alimentos	04/05/10	u\$s	925.000	07/05/12	-
Insumos Agroquímicos S.A. - Serie I	Comercial	10/11/10	u\$s	1.500.000	31/07/11	-
Rural Ceres S.A.- Serie II	Agropecuario	25/11/10	u\$s	2.000.000	30/12/12	SGR
Cosas Nuestras S.A. - Serie I	Indumentaria	18/01/11	\$	15.000.000	18/07/17	-
Total 2010 emitido				\$ 17.442.100		u\$s 4.425.000
Total 2011 emitido				\$ 15.000.000		u\$s 3.770.739

Fideicomisos financieros

Los fideicomisos detallados en el cuadro corresponden a fiduciarios pymes.

Colectivos									
Denominación	Sector	Fecha de colocación	Moneda	Monto colocado	Vto.	Garantía	Cant. de empresas	Destino de los fondos	Provincias
Granar III	Agropecuario	ene-2010	u\$s	2.760.000	nov-2010	SGR	11	Soja.	Córdoba, Santa Fe, Buenos Aires, La Pampa y CABA.
Multipyme X	Agropecuario	ene-2010	u\$s	1.955.000	ago-2010	SGR	20	Soja, maíz y girasol.	Entre Ríos, Santa Fe, Salta, Córdoba, Corrientes, Formosa, Santiago del Estero y Buenos Aires
Cofina I	Agropecuario	ene-2010	u\$s	1.125.000	dic-2010	SGR	10	Soja.	Buenos Aires, Córdoba y CABA.
Aval Rural XII	Agropecuario	jul-2010	u\$s	7.446.000	jul-2011	SGR	31	Maíz, trigo, girasol y soja.	Buenos Aires, Córdoba, Entre Ríos, La Pampa y Santa Fe.
Aval Rural XIII	Agropecuario	ago-2010	u\$s	4.910.000	ago-2011	SGR	19	Maíz, trigo, girasol y soja.	Buenos Aires, Córdoba, Entre Ríos y Santa Fe.
Multipyme XI	Agropecuario	sep-2010	u\$s	2.200.000	jul-2011	SGR	13	Soja, maíz y girasol.	Salta, Córdoba, Buenos Aires, Santa Fé, Santiago del Estero, Entre Ríos y Corrientes
Aval Rural XIV	Agropecuario	sep-2010	u\$s	4.480.000	ago-2011	SGR	23	Maíz, trigo, girasol y soja.	Buenos Aires, CABA Córdoba, Entre Ríos y Santa Fe.
Puente Pymes II	Sector Mixto	nov-2010	u\$s	1.766.331	nov-2013	SGR	9	Varios.	Córdoba, Santiago del Estero, Provincia de Buenos Aires, CABA, Chaco y Salta
Agro Aval XII	Agropecuario	nov-2010	u\$s	8.165.000	jun-2011	SGR	42	Soja.	CABA, Córdoba, Chaco, Mendoza, Salta, Santa Fe y Tucumán.
Secupyme XXXV	Agropecuario	dic-2010	u\$s	2.185.000	ago-2011	SGR	14	Cereales, oleaginosos y demás productos de la agricultura.	Buenos Aires, CABA, Entre Ríos, Formosa, Santa Fe, Salta y Córdoba.
Granar IV	Agropecuario	dic-2010	u\$s	2.500.000	dic-2011	SGR	9	Soja.	Córdoba, Santa Fe, Entre Ríos, Buenos Aires y La Pampa.
Agro Alianza III	Agropecuario	dic-2010	u\$s	2.105.000	ago-2011	SGR	18	Cereales, oleaginosos y demás productos de la agricultura.	Buenos Aires, La Pampa, Santa Fe, Córdoba y Tucumán.
Agro Aval XIII	Agropecuario	ene-2011	u\$s	4.633.000	jul-2011	SGR	61	Soja.	Córdoba, Chaco, Salta, Santa Fe y Tucumán.
Multipyme XII	Agropecuario	feb-2011	u\$s	1.695.000	ago-2011	SGR	17	Soja y arroz.	Bs. As., Córdoba, Chaco, San Luis, Santiago del Estero, Salta, Entre Ríos y Santa Fé.
Algodón I	Agropecuario	mar-2011	\$	32.866.655	ago-2011		27	Fardos de fibra de algodón.	Chaco.
Puente Pymes III	Sector Mixto	may-2011	u\$s	4.866.000	may-2014	SGR	24	Capital de trabajo y proyectos de inversión.	CABA, Bs As, Córdoba, Santa Fe, misiones, Formosa, Chaco, entre Ríos y Mendoza.
Cantidad de emisiones	4	Cantidad de pymes	129	Total emitido en \$	77.979.764	Total emitido en U\$S	19.341.815		

Individuales

Denominación	Sector	Fecha de colocación	Monto Colocado	Vto.	Garantía
Cerrito II	Consumo	feb-10	\$ 6.695.675	abr-13	-
Rizzibono VIII	Consumo	mar-10	\$ 5.944.938	ago-11	-
Euroamericana II	Comercial	mar-10	\$ 4.960.468	ago-13	-
Nutrientes I	Agropecuario	abr-10	u\$s 1.965.846	jul-10	SGR
Crédito Solidario I	Consumo	may-10	\$ 9.674.410	may-15	-
Rizzibono IX	Consumo	sep-10	\$ 5.784.801	jul-12	-
Cerrito III	Consumo	dic-10	\$ 7.647.775	feb-14	-
Rizzibono X	Consumo	feb-11	\$ 9.260.407	jul-12	-
Nutrientes II	Agropecuario	may-11	u\$s 3.324.632	jul-11	SGR
Cantidad de emisiones	2	Total emitido en \$	22.821.581	Total emitido en US\$	5.627.070

Jornadas BCBA *Invertir y Financiarse*

La oficina de Desarrollo Comercial y Pymes de la Bolsa ofrece un programa gratuito sobre financiamiento e inversión en el mercado de capitales, para cámaras sectoriales y regionales, cooperativas de servicios productivas, comerciales y exportadoras, pymes y profesionales de empresas.

Desarrollo Comercial y Pymes

E-mail: pymes@bcba.sba.com.ar

Contacto: GABRIELA GORINI
54.11.4316-7126
www.bcba.sba.com.ar

Se autoriza la reproducción en forma total o parcial del contenido del presente reporte citando la fuente.