

CHEQUES DE PAGO DIFERIDO EN LA BCBA

Evolución semanal de tasas ponderadas y concentración de montos por plazos, comparativo con la semana anterior.

Semana del 23 al 27 de mayo de 2011

	Monto negociado en \$	Cantidad de cheques	Tasa Anual ponderada según plazo en días		Promedio diario negociado
			1 - 180 días	181 - 360 días	
Sistema Avalado	25.773.543	984	10,92	12,85	
Sistema Patrocinado	967.522	12			
Total	26.741.064	996			6.685.266

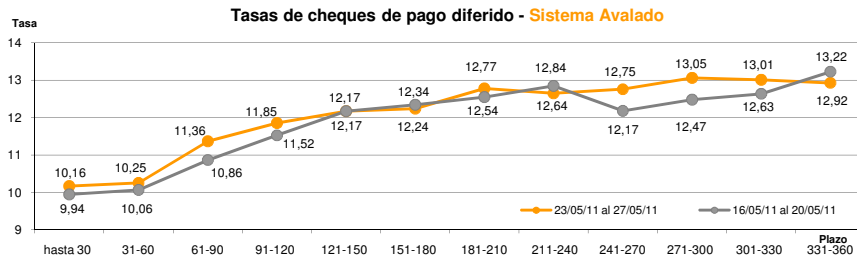
Ponderada por concentración de montos por plazos

Tasa de interés anual (Ponderada por concentración de montos)	hasta 30	31-60	61-90	91-120	121-150	151-180	181-210	211-240	241-270	271-300	301-330	331-360
Sistema Avalado	10,16	10,25	11,36	11,85	12,17	12,24	12,77	12,64	12,75	13,05	13,01	12,92
Sistema Patrocinado	11,00	12,00	21,20	21,44								

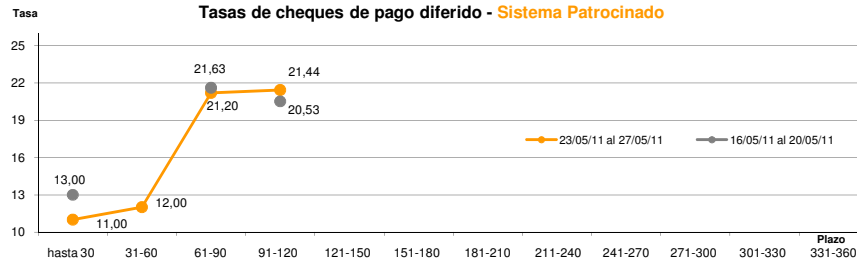
Cantidad y Montos de Cheques	hasta 30	31-60	61-90	91-120	121-150	151-180	181-210	211-240	241-270	271-300	301-330	331-360
Sistema Avalado	174	281	170	95	67	58	45	30	20	18	9	17
	4.539.988	6.620.819	3.498.657	1.818.835	1.455.953	2.103.018	1.000.825	869.070	393.934	362.522	139.021	2.970.901
Sistema Patrocinado	1	1	4	6								
	122.010	477.938	150.213	217.360								

*Datos en base a valores nominales de la negociación primaria de cheques de pago diferido. Son excluidos de la estadística los cheques renegociados.

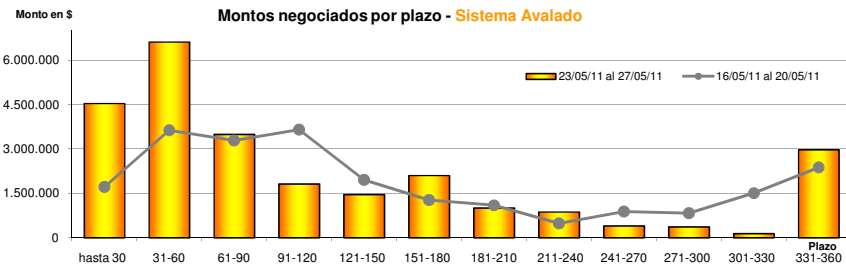
Fuente: Desarrollo Comercial y PyMEs de la BCBA



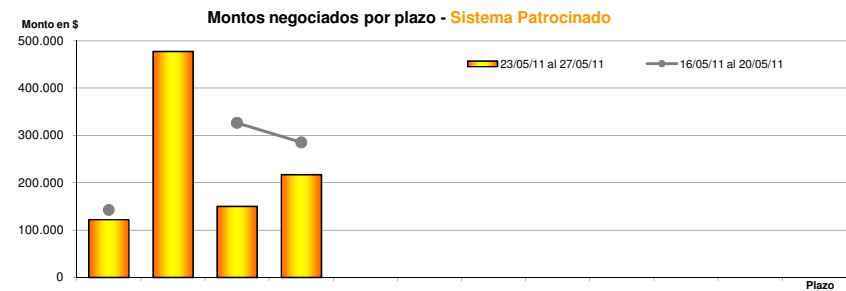
Fuente: Desarrollo Comercial y PyMEs de la BCBA



Fuente: Desarrollo Comercial y PyMEs de la BCBA



Fuente: Desarrollo Comercial y PyMEs de la BCBA



Fuente: Desarrollo Comercial y PyMEs de la BCBA