

CHEQUES DE PAGO DIFERIDO EN LA BCBA

Evolución semanal de tasas ponderadas y concentración de montos por plazos, comparativo con la semana anterior.

Semana del 16 al 20 de mayo de 2011

	Monto negociado en \$	Cantidad de cheques	Tasa Anual ponderada según plazo en días		Promedio diario negociado
			1 - 180 días	181 - 360 días	
Sistema Avalado	22.654.893	740	11,01	12,75	
Sistema Patrocinado	754.028	19			
Total	23.408.921	759			4.681.784

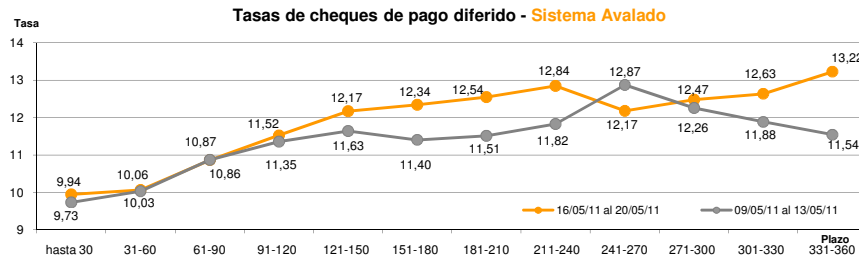
Ponderada por concentración de montos por plazos

Tasa de interés anual (Ponderada por concentración de montos)	hasta 30	31-60	61-90	91-120	121-150	151-180	181-210	211-240	241-270	271-300	301-330	331-360
Sistema Avalado	9,94	10,06	10,86	11,52	12,17	12,34	12,54	12,84	12,17	12,47	12,63	13,22
Sistema Patrocinado	13,00		21,63	20,53								

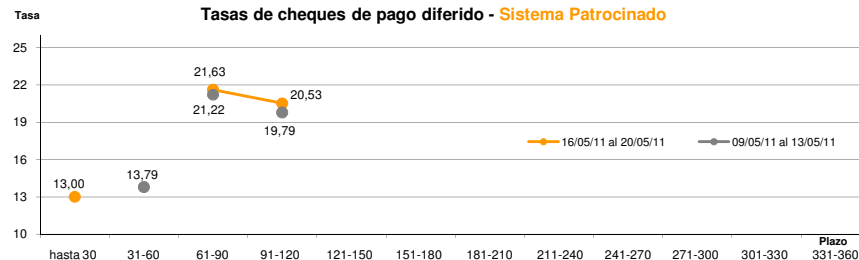
Cantidad y Montos de Cheques	hasta 30	31-60	61-90	91-120	121-150	151-180	181-210	211-240	241-270	271-300	301-330	331-360
Sistema Avalado	113	160	147	114	46	50	40	21	12	11	8	18
	1.710.485	3.634.006	3.281.363	3.652.977	1.948.870	1.271.385	1.091.548	477.759	884.015	823.119	1.502.521	2.376.846
Sistema Patrocinado	2		9	8								
	142.109		326.654	285.264								

*Datos en base a valores nominales de la negociación primaria de cheques de pago diferido. Son excluidos de la estadística los cheques renegociados.

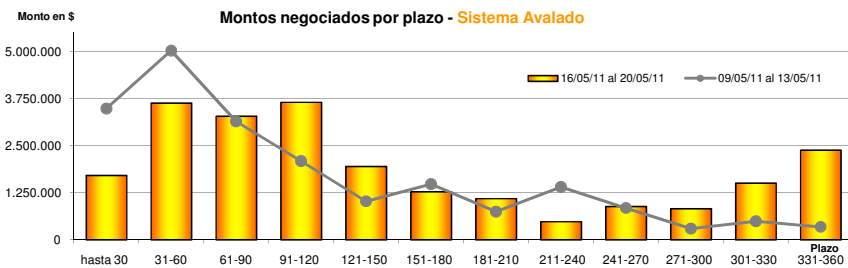
Fuente: Desarrollo Comercial y PyMES de la BCBA



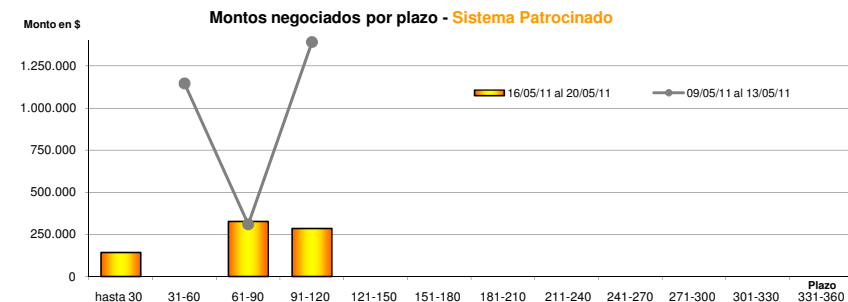
Fuente: Desarrollo Comercial y PyMES de la BCBA



Fuente: Desarrollo Comercial y PyMES de la BCBA



Fuente: Desarrollo Comercial y PyMES de la BCBA



Fuente: Desarrollo Comercial y PyMES de la BCBA