

CHEQUES DE PAGO DIFERIDO EN LA BCBA

Evolución semanal de tasas ponderadas y concentración de montos por plazos, comparativo con la semana anterior.

Semana del 9 al 13 de mayo de 2011

	Monto negociado en \$	Cantidad de cheques	Tasa Anual ponderada según plazo en días		Promedio diario negociado
			1 - 180 días	181 - 360 días	
Sistema Avalado	20.323.146	935	10,52	12,00	
Sistema Patrocinado	2.847.370	56			
Total	23.170.516	991			4.634.103

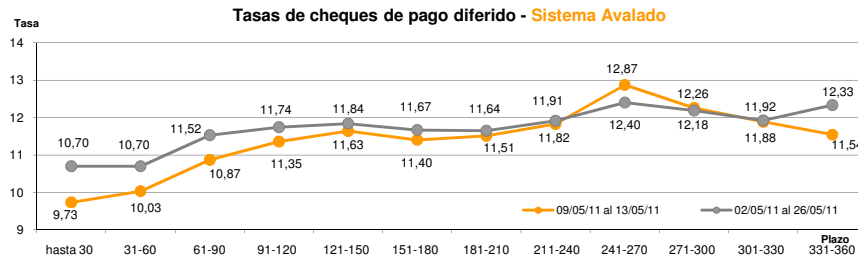
Ponderada por concentración de montos por plazos

Tasa de interés anual (Ponderada por concentración de montos)	hasta 30	31-60	61-90	91-120	121-150	151-180	181-210	211-240	241-270	271-300	301-330	331-360
Sistema Avalado	9,73	10,03	10,87	11,35	11,63	11,40	11,51	11,82	12,87	12,26	11,88	11,54
Sistema Patrocinado		13,79	21,22	19,79								

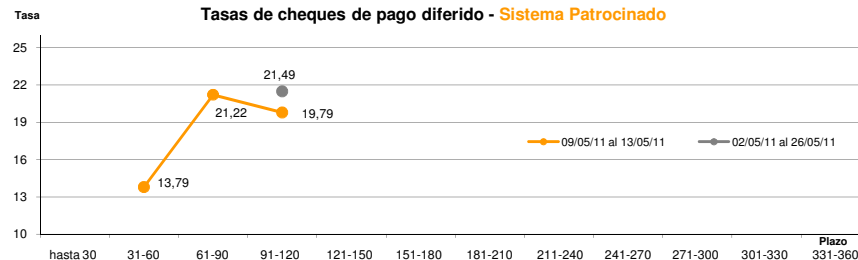
Cantidad y Montos de Cheques	hasta 30	31-60	61-90	91-120	121-150	151-180	181-210	211-240	241-270	271-300	301-330	331-360
Sistema Avalado	148	240	153	116	73	49	32	79	24	9	6	6
	3.484.165	5.025.213	3.143.238	2.086.427	1.018.747	1.474.161	739.593	1.397.474	839.971	291.765	485.000	337.393
Sistema Patrocinado		11	10	35								
		1.146.701	308.353	1.392.316								

*Datos en base a valores nominales de la negociación primaria de cheques de pago diferido. Son excluidos de la estadística los cheques renegociados.

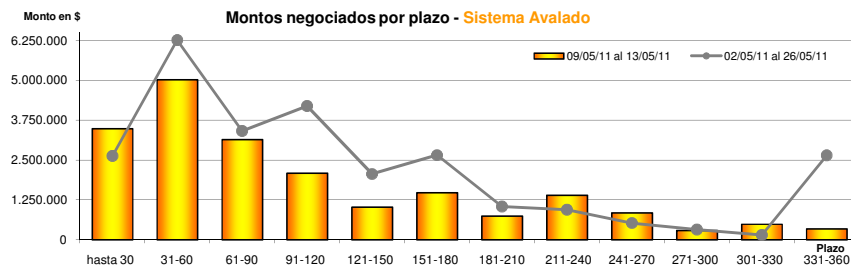
Fuente: Desarrollo Comercial y PyMEs de la BCBA



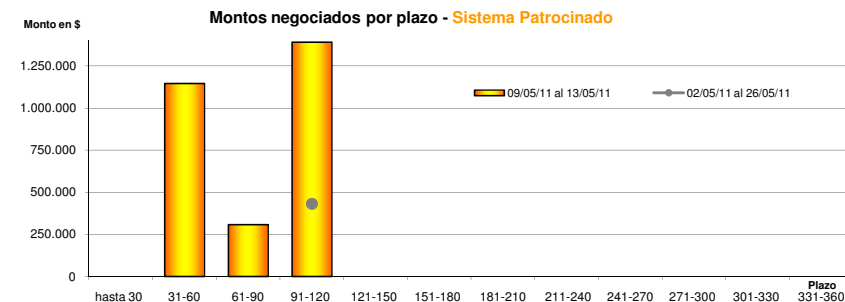
Fuente: Desarrollo Comercial y PyMEs de la BCBA



Fuente: Desarrollo Comercial y PyMEs de la BCBA



Fuente: Desarrollo Comercial y PyMEs de la BCBA



Fuente: Desarrollo Comercial y PyMEs de la BCBA