

CHEQUES DE PAGO DIFERIDO EN LA BCBA

Evolución semanal de tasas ponderadas y concentración de montos por plazos, comparativo con la semana anterior.

Semana del 21 al 25 de febrero de 2011

	Monto negociado en \$	Cantidad de cheques	Tasa Anual ponderada según plazo en días		Promedio diario negociado
			1 - 180 días	181 - 360 días	
Sistema Avalado	24.043.313	859	12,22	14,16	
Sistema Patrocinado	919.021	19			
Total	24.962.334	878			4.992.467

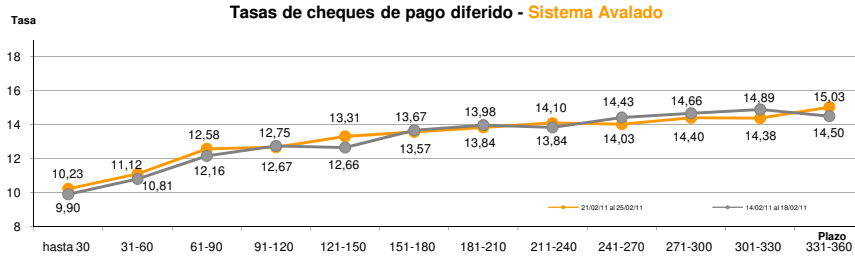
Ponderada por concentración de montos por plazos

Tasa de interés anual (Ponderada por concentración de montos)	hasta 30	31-60	61-90	91-120	121-150	151-180	181-210	211-240	241-270	271-300	301-330	331-360
Sistema Avalado	10,23	11,12	12,58	12,67	13,31	13,57	13,84	14,10	14,03	14,40	14,38	15,03
Sistema Patrocinado		13,54	19,79	23,86								

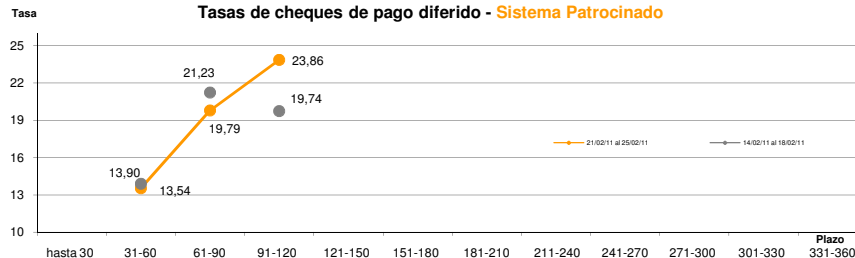
Cantidad y Montos de Cheques	hasta 30	31-60	61-90	91-120	121-150	151-180	181-210	211-240	241-270	271-300	301-330	331-360
Sistema Avalado	145	183	160	145	64	53	29	25	19	19	9	8
	2.901.591	3.309.338	6.656.344	4.740.091	1.895.899	2.087.271	598.028	553.268	402.167	472.315	302.000	125.000
Sistema Patrocinado		2	7	10								
		377.533	184.866	356.622								

*Datos en base a valores nominales de la negociación primaria de cheques de pago diferido. Son excluidos de la estadística los cheques renegociados.

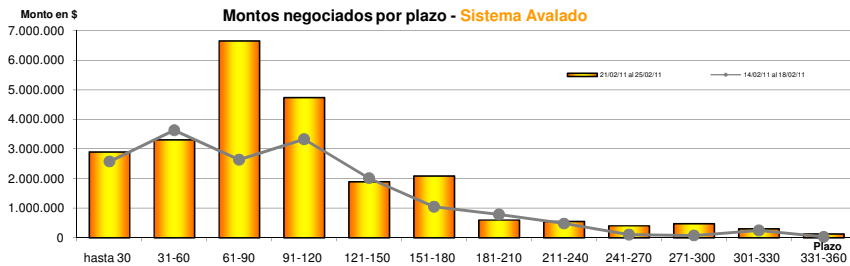
Fuente: Desarrollo Comercial y PyMEs de la BCBA



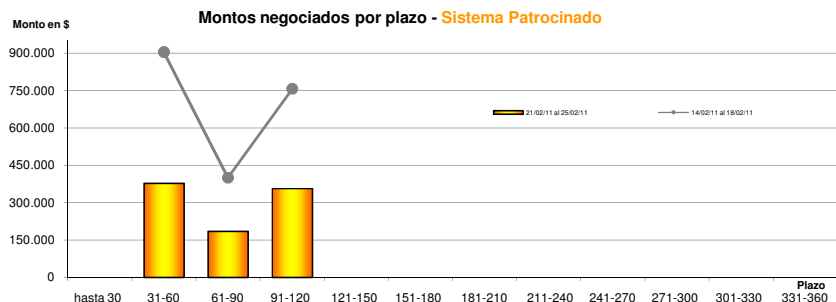
Fuente: Desarrollo Comercial y PyMEs de la BCBA



Fuente: Desarrollo Comercial y PyMEs de la BCBA



Fuente: Desarrollo Comercial y PyMEs de la BCBA



Fuente: Desarrollo Comercial y PyMEs de la BCBA