

**CHEQUES DE PAGO DIFERIDO EN LA BCBA**

Evolución semanal de tasas ponderadas y concentración de montos por plazos, comparativo con la semana anterior.

Semana del 14 al 18 de febrero de 2011

	Monto negociado en \$	Cantidad de cheques	Tasa Anual ponderada según plazo en días		Promedio diario negociado
			1 - 180 días	181 - 360 días	
<b>Sistema Avalado</b>	16.915.318	800	11,76	14,13	
<b>Sistema Patrocinado</b>	2.060.807	39			
<b>Total</b>	<b>18.976.125</b>	<b>839</b>			<b>3.795.225</b>

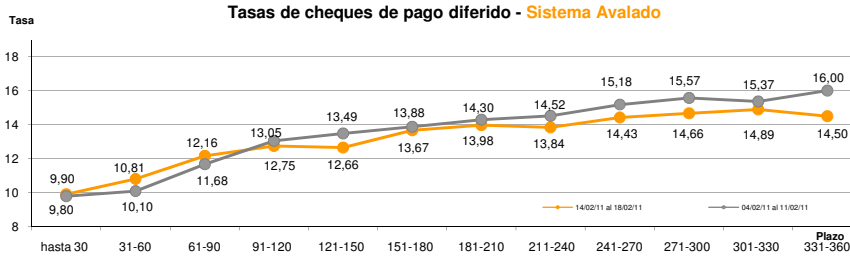
Ponderada por concentración de montos por plazos

Tasa de interés anual (Ponderada por concentración de montos)	hasta 30	31-60	61-90	91-120	121-150	151-180	181-210	211-240	241-270	271-300	301-330	331-360
<b>Sistema Avalado</b>	9,90	10,81	12,16	12,75	12,66	13,67	13,98	13,84	14,43	14,66	14,89	14,50
<b>Sistema Patrocinado</b>		13,90	21,23	19,74								

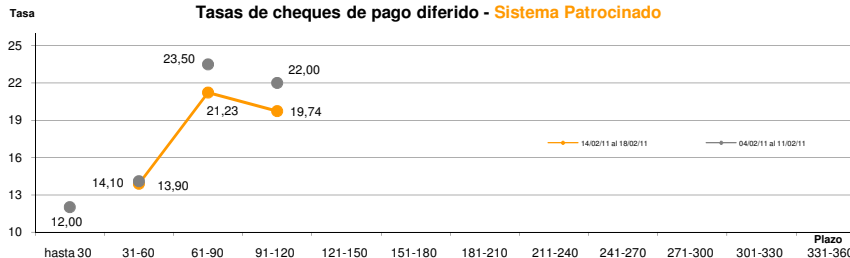
Cantidad y Montos de Cheques	hasta 30	31-60	61-90	91-120	121-150	151-180	181-210	211-240	241-270	271-300	301-330	331-360
<b>Sistema Avalado</b>	140	209	145	128	58	43	32	20	9	6	9	1
	2.574.702	3.628.536	2.635.621	3.326.655	2.011.557	1.046.377	783.856	473.510	102.409	72.393	237.703	22.000
<b>Sistema Patrocinado</b>		6	14	19								
		903.946	399.758	757.103								

\*Datos en base a valores nominales de la negociación primaria de cheques de pago diferido. Son excluidos de la estadística los cheques renegociados.

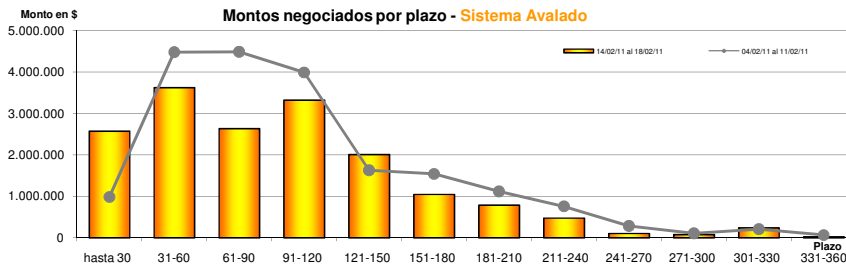
Fuente: Desarrollo Comercial y PyMES de la BCBA



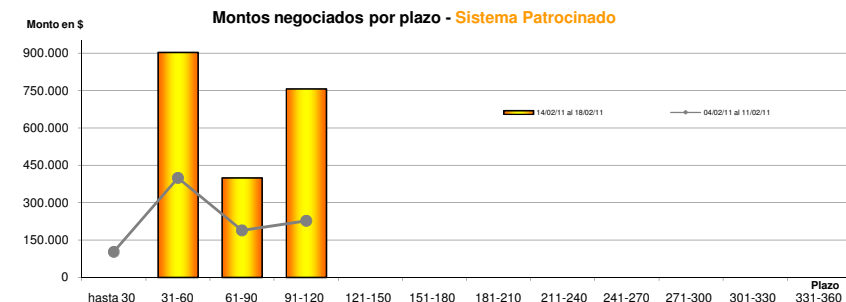
Fuente: Desarrollo Comercial y PyMES de la BCBA



Fuente: Desarrollo Comercial y PyMES de la BCBA



Fuente: Desarrollo Comercial y PyMES de la BCBA



Fuente: Desarrollo Comercial y PyMES de la BCBA