

➔ **Reporte Mensual PYMES** | Diciembre de 2010

Cifras

- Nuevo récord histórico de montos negociados en cheques de pago diferido, \$176 millones.
- El total financiado a pymes durante diciembre de 2010 asciende a \$211 millones.
- Monto total financiado a pymes desde el 2do. semestre de 2002, \$6.390 millones.
- Cantidad de pymes financiadas desde el 2do. semestre de 2002, 9.143 empresas.

Totales negociados por instrumento

	Valores de corto plazo Obligaciones negociables		Fideicomisos Financieros		Cheques de Pago Diferido		Totales por mes
	Emisiones	Monto en \$	Emisiones	Monto en \$	Emisiones	Monto en \$	Monto en \$
dic-09	-	-	3	55.244.287	3.082	87.923.776	143.168.063
ene-10	-	-	3	22.272.440	2.989	79.900.856	102.173.296
feb-10	-	-	1	6.695.675	2.532	73.950.953	80.646.628
mar-10	-	-	2	10.905.406	3.471	91.045.006	101.950.412
abr-10	-	-	1	7.611.756	3.060	72.174.870	79.786.626
may-10	1	925.000	1	9.674.410	3.430	77.874.033	88.473.443
jun-10	-	-	-	-	4.019	93.699.014	93.699.014
jul-10	-	-	1	29.277.672	3.658	106.071.779	135.349.451
ago-10	-	-	1	19.365.040	3.999	109.094.580	128.459.620
sep-10	-	-	3	32.168.761	4.371	111.847.170	144.015.931
oct-10	-	-	-	-	3.338	83.473.939	83.473.939
nov-10	2	13.860.500	2	39.473.508	4.269	107.683.186	161.017.194
dic-10	-	-	4	34.642.395	4.971	176.497.544	211.139.939
Total 09 (*)	3	8.840.500	24	334.609.677	31.427	881.858.008	1.225.308.185
Total 10 (**)	3	14.785.500	19	212.087.063	44.107	1.183.312.929	1.410.185.492

(**): Enero 2010 a Diciembre 2010

(*): Enero 2009 a Diciembre 2009

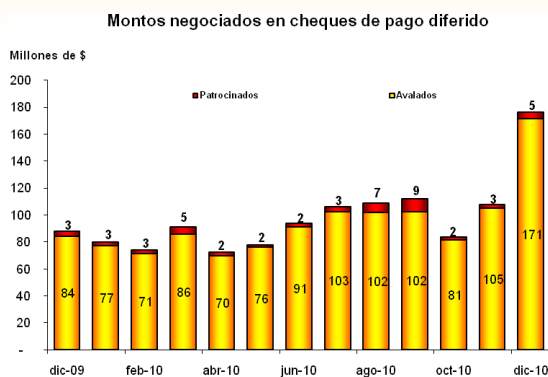
Cheques de pago diferido

Se negociaron 4.971 cheques de pago diferido durante diciembre – 161% mayor que diciembre de 2009 y 86% más que el mes anterior – alcanzando un monto, en ambas modalidades, de \$176 millones – 201% mayor que el mismo mes del 2009 y 61% más que noviembre –.

La tasa promedio para ambos sistemas fue del 14,52%, mientras que las tasas promedio ponderadas del sistema avalado y del patrocinado fueron del 14,02% y 17,46% respectivamente.

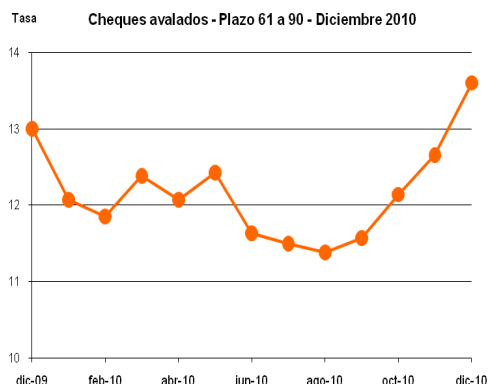
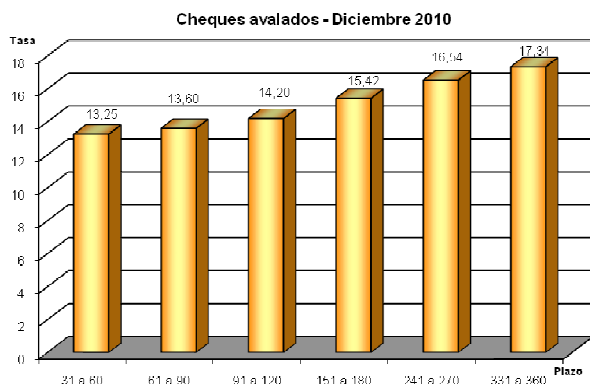
Montos negociados en cheques de pago diferido

	Avalado		Patrocinado	
	Montos	# Cheques	Montos	# Cheques
dic-09	84.440.896	3.043	3.482.879	39
ene-10	77.266.182	2.926	2.634.674	63
feb-10	71.328.530	2.487	2.622.422	45
mar-10	85.982.063	3.384	5.062.942	87
abr-10	69.752.851	3.005	2.422.019	55
may-10	75.956.147	3.378	1.917.886	52
jun-10	91.225.864	3.955	2.473.150	64
jul-10	102.685.224	3.619	3.386.555	39
ago-10	102.068.027	3.909	7.026.553	90
sep-10	102.405.553	4.277	9.441.617	94
oct-10	81.329.890	3.291	2.144.049	47
nov-10	105.129.683	4.219	2.553.503	50
dic-10	171.367.594	4.878	5.129.950	93



Tasas ponderadas de cheques de pago diferido

Avalados							Patrocinados			
Días de plazo	31 a 60	61 a 90	91 a 120	151 a 180	241 a 270	331 a 360	Días de plazo	31 a 60	91 a 120	151 a 180
dic-09	11,64	13,00	13,97	15,44	17,14	19,00	dic-09	14,81	20,07	--
ene-10	11,15	12,07	12,88	14,12	15,79	17,65	ene-10	11,73	19,72	--
feb-10	10,67	11,85	12,64	14,10	16,94	19,53	feb-10	10,50	19,67	--
mar-10	11,17	12,38	13,37	15,18	16,83	18,67	mar-10	12,02	21,68	--
abr-10	10,47	12,07	12,97	14,21	15,80	17,95	abr-10	11,48	20,24	--
may-10	11,15	12,43	13,04	13,88	15,29	17,03	may-10	13,80	18,47	--
jun-10	10,69	11,63	12,16	13,14	14,00	14,88	jun-10	16,05	18,21	--
jul-10	10,16	11,50	12,15	12,54	13,52	14,21	jul-10	11,92	19,25	--
ago-10	10,17	11,38	12,21	12,72	13,10	14,21	ago-10	11,83	17,74	--
sep-10	10,29	11,57	12,18	12,67	12,63	13,33	sep-10	12,28	17,88	--
oct-10	10,90	12,14	12,66	13,59	14,06	14,64	oct-10	--	18,43	--
nov-10	11,86	12,66	13,34	14,34	15,23	15,80	nov-10	18,50	19,63	--
dic-10	13,25	13,60	14,20	15,42	16,54	17,34	dic-10	14,95	21,00	--



Obligaciones negociables y valores de corto plazo

Las siguientes emisiones corresponden exclusivamente a obligaciones negociables pymes.

Denominación	Sector	Fecha de colocación	Moneda	Monto colocado	Vto.	Garantía
Umbró - Serie II	Comercial	27/01/09	\$	1.000.000	10/01/11	SGR
Ovoprot International - Serie II	Alimentos	14/05/09	u\$s	1.800.000	15/05/12	-
Alvarez Hermanos S.A. - 2 P - Serie IV	Alimentos	14/09/09	u\$s	300.000	11/09/11	SGR
Pop Argentina S.A. - Serie I	Alimentos	04/05/10	u\$s	925.000	07/05/12	-
Insumos Agroquímicos S.A. - Serie I	Comercial	10/11/10	u\$s	1.500.000	31/07/11	-
Rural Ceres S.A. - Serie II	Agropecuario	25/11/10	u\$s	2.000.000	30/12/12	SGR
Total 2009 emitido	\$ 8.840.500	u\$s 2.391.206				
Total 2010 emitido	\$ 17.442.100	u\$s 4.425.000				

Fideicomisos financieros

Los fideicomisos detallados en el cuadro corresponden a fiduciarios pymes.

Colectivos									
Denominación	Sector	Fecha de colocación	Moneda	Monto colocado	Vto.	Garantía	Cant. de empresas	Destino de los fondos	Provincias
Granar III	Agropecuario	ene-2010	u\$s	2.760.000	nov-2010	SGR	11	Soja.	Córdoba, Santa Fe, Buenos Aires, La Pampa y CABA.
Multipyme X	Agropecuario	ene-2010	u\$s	1.955.000	ago-2010	SGR	20	Soja, maíz y girasol.	Entre Ríos, Santa Fe, Salta, Córdoba, Corrientes, Formosa, Santiago del Estero y Buenos Aires
Cofina I	Agropecuario	ene-2010	u\$s	1.125.000	dic-2010	SGR	10	Soja.	Buenos Aires, Córdoba y CABA.
Aval Rural XII	Agropecuario	jul-2010	u\$s	7.446.000	jul-2011	SGR	31	Maíz, trigo, girasol y soja.	Buenos Aires, Córdoba, Entre Ríos, La Pampa y Santa Fe.
Aval Rural XIII	Agropecuario	ago-2010	u\$s	4.910.000	ago-2011	SGR	19	Maíz, trigo, girasol y soja.	Buenos Aires, Córdoba, Entre Ríos y Santa Fe.
Multipyme XI	Agropecuario	sep-2010	u\$s	2.200.000	jul-2011	SGR	13	Soja, maíz y girasol.	Salta, Córdoba, Buenos Aires, Santa Fe, Santiago del Estero, Entre Ríos y Corrientes
Aval Rural XIV	Agropecuario	sep-2010	u\$s	4.480.000	ago-2011	SGR	23	Maíz, trigo, girasol y soja.	Buenos Aires, CABA, Córdoba, Entre Ríos y Santa Fe.
Puente Pymes II	Sector Mxto	nov-2010	u\$s	1.766.331	nov-2013	SGR	9	Varios.	Córdoba, Santiago del Estero, Provincia de Buenos Aires, CABA, Chaco y Salta
Agro Aval XII	Agropecuario	nov-2010	u\$s	8.165.000	jun-2011	SGR	42	Soja.	CABA, Córdoba, Chaco, Mendoza, Salta, Santa Fe y Tucumán.
Secupyme XXXV	Agropecuario	dic-2010	u\$s	2.185.000	ago-2011	SGR	14	Cereales, oleaginosos y demás productos de la agricultura.	Buenos Aires, CABA, Entre Ríos, Formosa, Santa Fe, Salta y Córdoba.
Granar IV	Agropecuario	dic-2010	u\$s	2.500.000	dic-2011	SGR	9	Soja.	Córdoba, Santa Fe, Entre Ríos, Buenos Aires y La Pampa.
Agro Alianza III	Agropecuario	dic-2010	u\$s	2.105.000	ago-2011	SGR	18	Cereales, oleaginosos y demás productos de la agricultura.	Buenos Aires, La Pampa, Santa Fe, Córdoba y Tucumán.
Cantidad de emisiones	12	Cantidad de pymes	219	Total emitido en \$	163.767.240	Total emitido en U\$S	41.597.331		

Individuales

Denominación	Sector	Fecha de colocación	Monto Colocado	Vto.	Garantía
Cerrito II	Consumo	feb-10	\$ 6.695.675	abr-13	-
Rizzibono VIII	Consumo	mar-10	\$ 5.944.938	ago-11	-
Euroamericana II	Comercial	mar-10	\$ 4.960.468	ago-13	-
Nutrientes I	Agropecuario	abr-10	u\$s 1.965.846	jul-10	SGR
Crédito Solidario I	Consumo	may-10	\$ 9.674.410	may-15	-
Rizzibono IX	Consumo	sep-10	\$ 5.784.801	jul-12	-
Cerrito III	Consumo	dic-10	\$ 7.647.775	feb-14	-
Cantidad de emisiones	7	Total emitido en \$	48.319.823	Total emitido en US\$	12.378.427

Jornadas BCBA *Invertir y Financiarse*

La oficina de Desarrollo Comercial y Pymes de la Bolsa ofrece un programa gratuito sobre financiamiento e inversión en el mercado de capitales, para cámaras sectoriales y regionales, cooperativas de servicios productivas, comerciales y exportadoras, pymes y profesionales de empresas.

Desarrollo Comercial y Pymes

 E-mail: pymes@bcba.sba.com.ar

Contacto: GABRIELA GORINI

54.11.4316-7126

www.bcba.sba.com.ar

Se autoriza la reproducción en forma total o parcial del contenido del presente reporte citando la fuente.