

**CHEQUES DE PAGO DIFERIDO EN LA BCBA**

Evolución semanal de tasas ponderadas y concentración de montos por plazos, comparativo con la semana anterior.

Semana del 24 al 28 de enero de 2011

|                            | Monto negociado en \$ | Cantidad de cheques | Tasa Anual ponderada según plazo en días |                | Promedio diario negociado |
|----------------------------|-----------------------|---------------------|--|----------------|---------------------------|
|                            |                       |                     | 1 - 180 días                             | 181 - 360 días |                           |
| <b>Sistema Avalado</b>     | 19.495.565            | 767                 | 12,94                                    | 15,09          |                           |
| <b>Sistema Patrocinado</b> | 1.021.525             | 18                  |  |                |                           |
| <b>Total</b>               | <b>20.517.090</b>     | <b>785</b>          |  |                | <b>4.103.418</b>          |

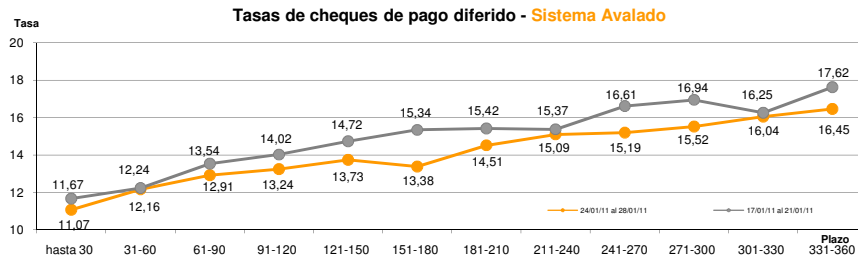
Ponderada por concentración de montos por plazos

| Tasa de interés anual (Ponderada por concentración de montos) | hasta 30 | 31-60 | 61-90 | 91-120 | 121-150 | 151-180 | 181-210 | 211-240 | 241-270 | 271-300 | 301-330 | 331-360 |
|---|----------|-------|-------|--------|---------|---------|---------|---------|---------|---------|---------|---------|
| <b>Sistema Avalado</b>  | 11,07    | 12,16 | 12,91 | 13,24  | 13,73   | 13,38   | 14,51   | 15,09   | 15,19   | 15,52   | 16,04   | 16,45   |
| <b>Sistema Patrocinado</b>                                    |          | 13,35 | 22,00 | 22,00  |         |         |         |         |         |         |         |         |

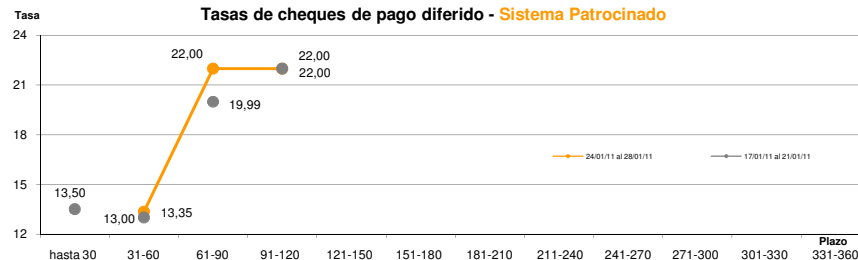
| Cantidad y Montos de Cheques | hasta 30 | 31-60     | 61-90     | 91-120    | 121-150   | 151-180   | 181-210   | 211-240 | 241-270 | 271-300 | 301-330 | 331-360 |
|------------------------------|----------|-----------|-----------|-----------|-----------|-----------|-----------|---------|---------|---------|---------|---------|
| <b>Sistema Avalado</b>       | 87       | 186       | 134       | 104       | 60        | 75        | 43        | 28      | 18      | 13      | 15      | 4       |
|                              | 646.466  | 3.508.425 | 2.862.749 | 2.312.790 | 2.385.142 | 3.283.699 | 1.665.800 | 969.198 | 642.963 | 558.184 | 570.148 | 90.000  |
| <b>Sistema Patrocinado</b>   |          | 5         | 8         | 5         |           |           |           |         |         |         |         |         |
|                              |          | 606.691   | 234.835   | 180.000   |           |           |           |         |         |         |         |         |

\*Datos en base a valores nominales de la negociación primaria de cheques de pago diferido. Son excluidos de la estadística los cheques renegociados.

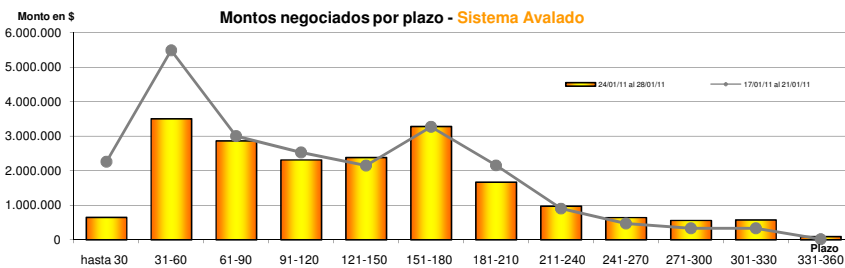
Fuente: Desarrollo Comercial y PyMEs de la BCBA



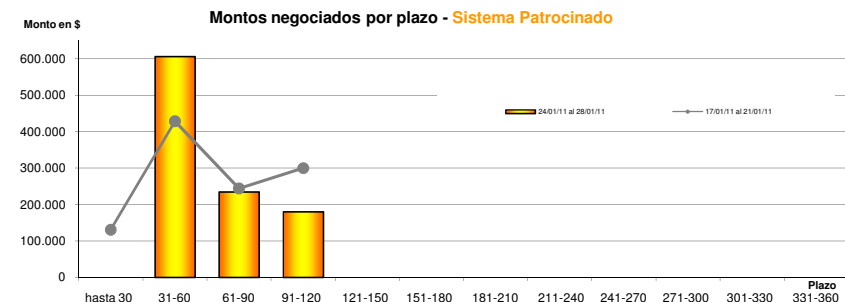
Fuente: Desarrollo Comercial y PyMEs de la BCBA



Fuente: Desarrollo Comercial y PyMEs de la BCBA



Fuente: Desarrollo Comercial y PyMEs de la BCBA



Fuente: Desarrollo Comercial y PyMEs de la BCBA