

**CHEQUES DE PAGO DIFERIDO EN LA BCBA**

Evolución semanal de tasas ponderadas y concentración de montos por plazos, comparativo con la semana anterior.

Semana del 27 al 30 de diciembre de 2010

	Monto negociado en \$	Cantidad de cheques	Tasa Anual ponderada según plazo en días		Promedio diario negociado
			1 - 180 días	181 - 360 días	
Sistema Avalado	50.332.795	1.413	14,66	17,11	
Sistema Patrocinado	505.409	14			
<b>Total</b>	<b>50.838.204</b>	<b>1.427</b>			<b>12.709.551</b>

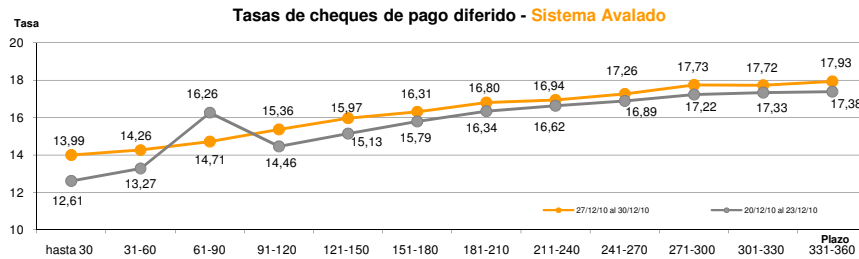
Ponderada por concentración de montos por plazos

Tasa de interés anual (Ponderada por concentración de montos)	hasta 30	31-60	61-90	91-120	121-150	151-180	181-210	211-240	241-270	271-300	301-330	331-360
Sistema Avalado	13,99	14,26	14,71	15,36	15,97	16,31	16,80	16,94	17,26	17,73	17,72	17,93
Sistema Patrocinado			16,50	22,00	22,00							

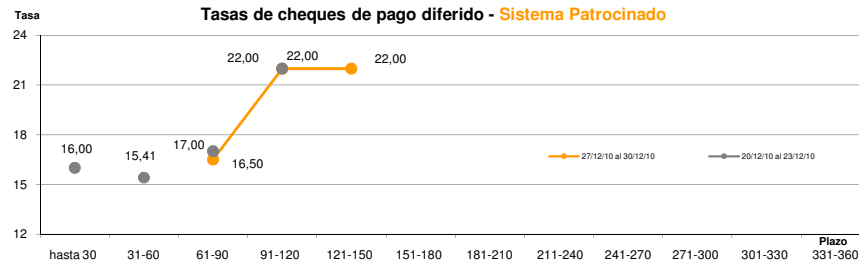
Cantidad y Montos de Cheques	hasta 30	31-60	61-90	91-120	121-150	151-180	181-210	211-240	241-270	271-300	301-330	331-360
Sistema Avalado	341	475	201	128	93	74	33	25	20	9	8	6
	5.459.570	18.644.016	14.109.368	4.214.215	2.100.352	2.733.231	1.036.392	899.619	600.281	94.085	143.667	298.000
Sistema Patrocinado			2	11	1							
			43.955	427.956	33.498							

\*Datos en base a valores nominales de la negociación primaria de cheques de pago diferido. Son excluidos de la estadística los cheques renegociados.

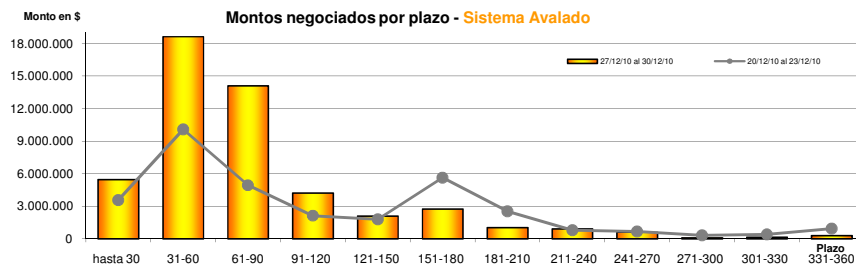
Fuente: Desarrollo Comercial y PyMES de la BCBA



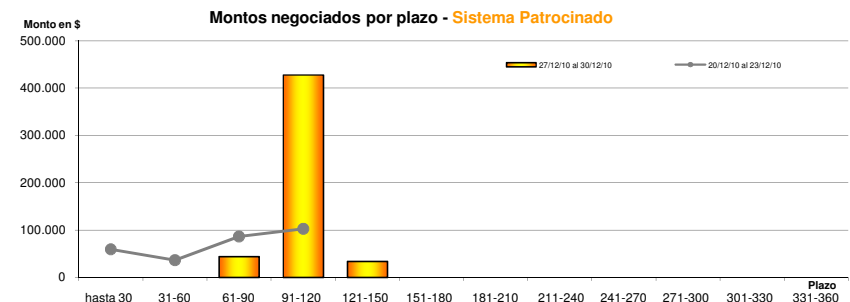
Fuente: Desarrollo Comercial y PyMES de la BCBA



Fuente: Desarrollo Comercial y PyMES de la BCBA



Fuente: Desarrollo Comercial y PyMES de la BCBA



Fuente: Desarrollo Comercial y PyMES de la BCBA