

CHEQUES DE PAGO DIFERIDO EN LA BCBA

Evolución semanal de tasas ponderadas y concentración de montos por plazos, comparativo con la semana anterior.

Semana del 13 al 17 de diciembre de 2010

	Monto negociado en \$	Cantidad de cheques	Tasa Anual ponderada según plazo en días		Promedio diario negociado
			1 - 180 días	181 - 360 días	
Sistema Avalado	41.353.675	984	12,99	16,12	
Sistema Patrocinado	1.859.920	51			
Total	43.213.595	1.035			8.642.719

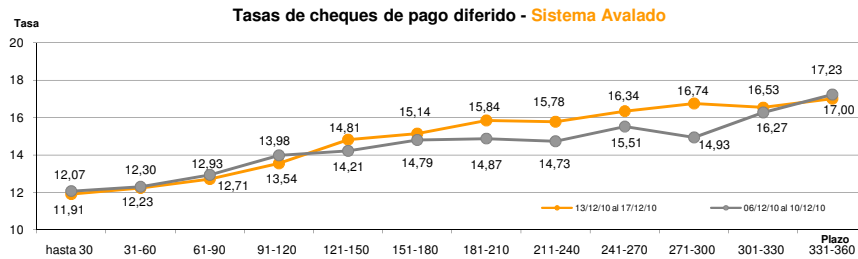
Ponderada por concentración de montos por plazos

Tasa de interés anual (Ponderada por concentración de montos)	hasta 30	31-60	61-90	91-120	121-150	151-180	181-210	211-240	241-270	271-300	301-330	331-360
Sistema Avalado	11,91	12,23	12,71	13,54	14,81	15,14	15,84	15,78	16,34	16,74	16,53	17,00
Sistema Patrocinado	12,50	14,88	16,61	20,37	19,45							

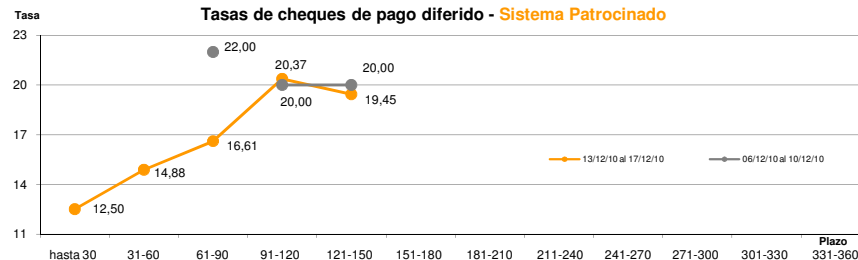
Cantidad y Montos de Cheques	hasta 30	31-60	61-90	91-120	121-150	151-180	181-210	211-240	241-270	271-300	301-330	331-360
Sistema Avalado	103	248	226	138	99	74	48	20	11	8	3	6
	2.063.440	9.537.923	14.108.899	6.440.440	2.197.268	2.703.602	1.817.861	935.516	542.808	437.883	171.034	397.000
Sistema Patrocinado	2	8	12	15	14							
	158.679	216.151	321.043	604.003	560.044							

*Datos en base a valores nominales de la negociación primaria de cheques de pago diferido. Son excluidos de la estadística los cheques renegociados.

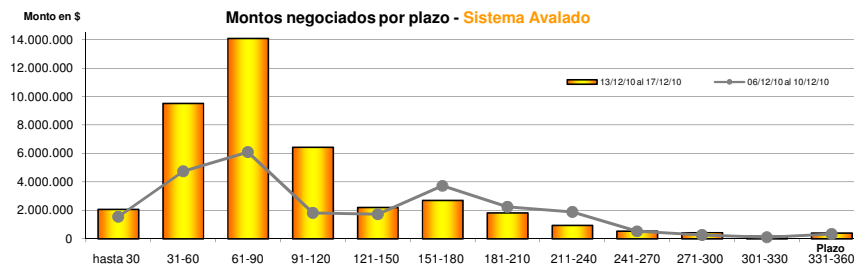
Fuente: Desarrollo Comercial y PyMES de la BCBA



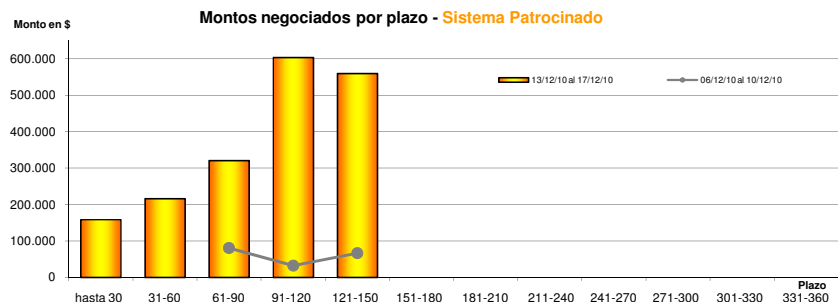
Fuente: Desarrollo Comercial y PyMES de la BCBA



Fuente: Desarrollo Comercial y PyMES de la BCBA



Fuente: Desarrollo Comercial y PyMES de la BCBA



Fuente: Desarrollo Comercial y PyMES de la BCBA