

**CHEQUES DE PAGO DIFERIDO EN LA BCBA**

Evolución semanal de tasas ponderadas y concentración de montos por plazos, comparativo con la semana anterior.

Semana del 12 al 16 de julio de 2010

|                            | Monto negociado en \$ | Cantidad de cheques | Tasa Anual ponderada según plazo en días |                |
|----------------------------|-----------------------|---------------------|------------------------------------------|----------------|
|                            |                       |                     | 1 - 180 días                             | 181 - 360 días |
| <b>Sistema Avalado</b>     | 21.144.596            | 756                 | 10,91                                    | 13,60          |
| <b>Sistema Patrocinado</b> | 1.051.621             | 11                  |                                          |                |
| <b>Total</b>               | <b>22.196.217</b>     | <b>767</b>          |                                          |                |

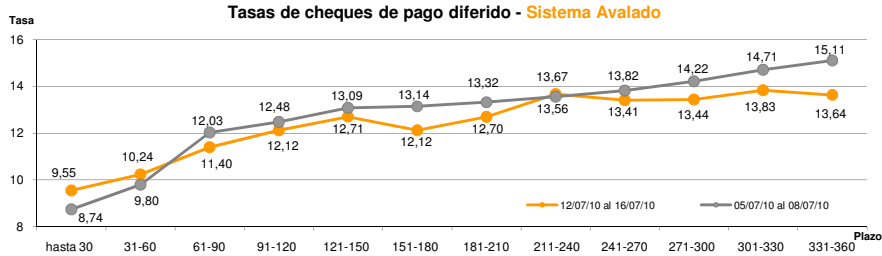
Ponderada por concentración de montos por plazos

| Tasa de interés anual (Ponderada por concentración de montos) | hasta 30 | 31-60 | 61-90 | 91-120 | 121-150 | 151-180 | 181-210 | 211-240 | 241-270 | 271-300 | 301-330 | 331-360 |
|---------------------------------------------------------------|----------|-------|-------|--------|---------|---------|---------|---------|---------|---------|---------|---------|
| <b>Sistema Avalado</b>                                        | 9,55     | 10,24 | 11,40 | 12,12  | 12,71   | 12,12   | 12,70   | 13,67   | 13,41   | 13,44   | 13,83   | 13,64   |
| <b>Sistema Patrocinado</b>                                    | 11,29    | 11,50 | 17,81 | 19,50  |         |         |         |         |         |         |         |         |

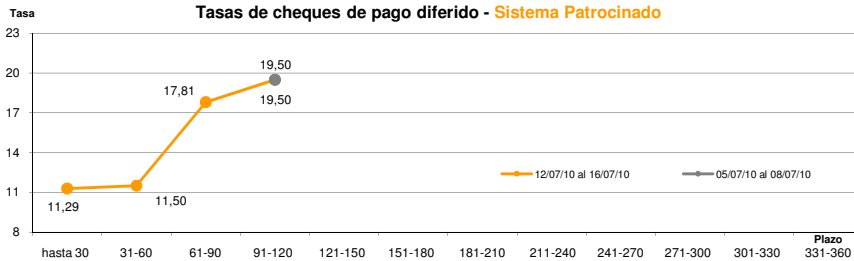
| Cantidad y Montos de Cheques | hasta 30  | 31-60     | 61-90     | 91-120    | 121-150   | 151-180 | 181-210 | 211-240 | 241-270 | 271-300 | 301-330   | 331-360   |
|------------------------------|-----------|-----------|-----------|-----------|-----------|---------|---------|---------|---------|---------|-----------|-----------|
| <b>Sistema Avalado</b>       | 132       | 197       | 117       | 77        | 75        | 29      | 24      | 28      | 21      | 13      | 30        | 13        |
|                              | 4.246.916 | 3.387.371 | 2.681.507 | 2.642.255 | 1.325.485 | 926.023 | 554.421 | 830.794 | 404.248 | 574.342 | 2.408.028 | 1.163.206 |
| <b>Sistema Patrocinado</b>   | 2         | 1         | 5         | 3         |           |         |         |         |         |         |           |           |
|                              | 128.219   | 621.665   | 160.956   | 140.780   |           |         |         |         |         |         |           |           |

\*Datos en base a valores nominales de la negociación primaria de cheques de pago diferido. Son excluidos de la estadística los cheques renegociados.

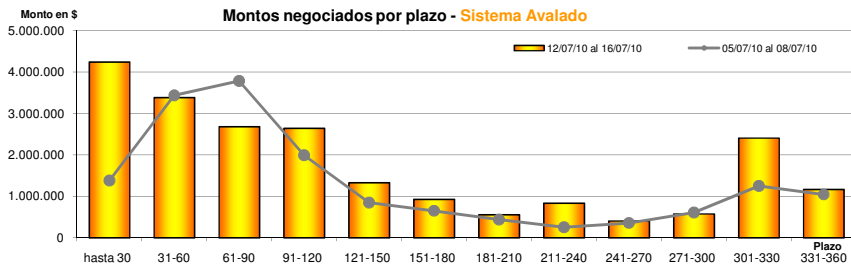
Fuente: Desarrollo Comercial y PyMES de la BCBA



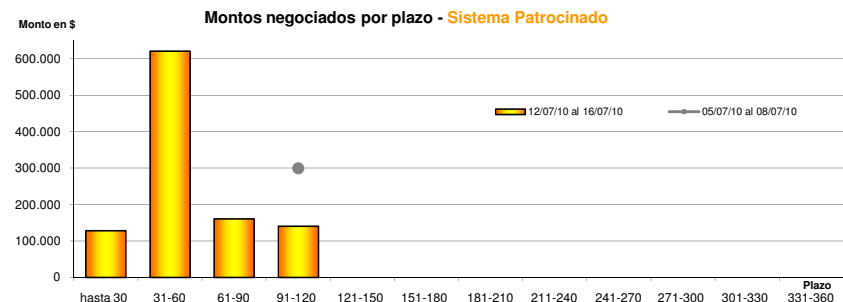
Fuente: Desarrollo Comercial y PyMES de la BCBA



Fuente: Desarrollo Comercial y PyMES de la BCBA



Fuente: Desarrollo Comercial y PyMES de la BCBA



Fuente: Desarrollo Comercial y PyMES de la BCBA