

CHEQUES DE PAGO DIFERIDO EN LA BCBA

Evolución semanal de tasas ponderadas y concentración de montos por plazos, comparativo con la semana anterior.

Semana del 4 al 8 de octubre de 2010

	Monto negociado en \$	Cantidad de cheques	Tasa Anual ponderada según plazo en días	
			1 - 180 días	181 - 360 días
Sistema Avalado	17.242.646	795	11,87	13,57
Sistema Patrocinado	383.491	8		
Total	17.626.137	803		

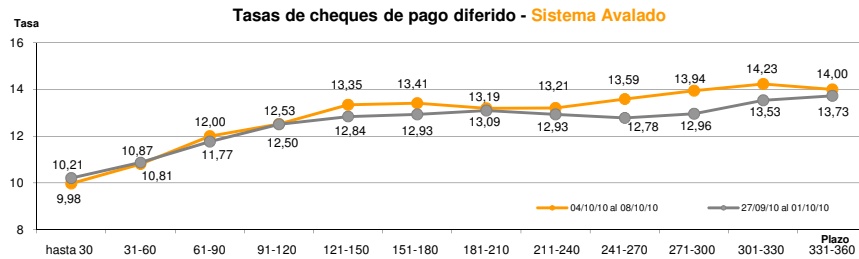
Ponderada por concentración de montos por plazos

Tasa de interés anual (Ponderada por concentración de montos)	hasta 30	31-60	61-90	91-120	121-150	151-180	181-210	211-240	241-270	271-300	301-330	331-360
Sistema Avalado	9,98	10,81	12,00	12,53	13,35	13,41	13,19	13,21	13,59	13,94	14,23	14,00
Sistema Patrocinado	11,50			18,00	18,00							

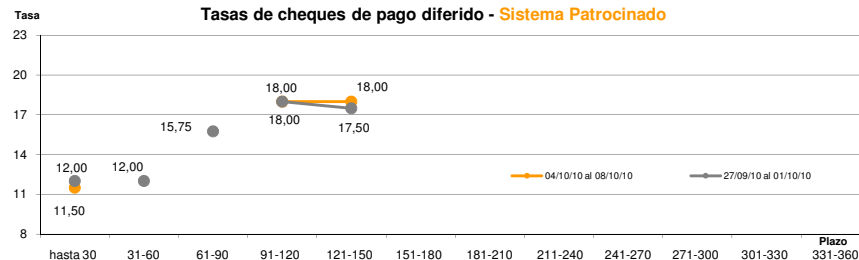
Cantidad y Montos de Cheques	hasta 30	31-60	61-90	91-120	121-150	151-180	181-210	211-240	241-270	271-300	301-330	331-360
Sistema Avalado	113	199	163	101	49	59	43	20	22	14	11	1
	1.033.054	3.345.940	2.396.840	2.833.607	1.244.272	965.772	1.371.644	986.317	1.315.648	862.553	584.998	302.000
Sistema Patrocinado	3			4	1							
	177.309			153.718	52.464							

*Datos en base a valores nominales de la negociación primaria de cheques de pago diferido. Son excluidos de la estadística los cheques renegociados.

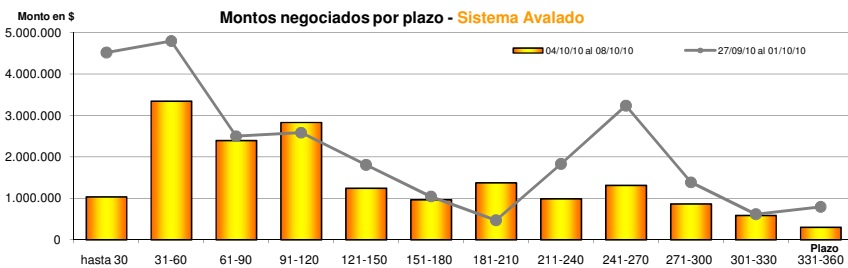
Fuente: Desarrollo Comercial y PyMES de la BCBA



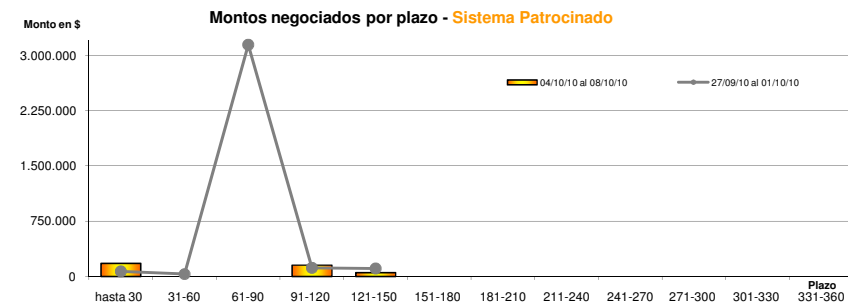
Fuente: Desarrollo Comercial y PyMES de la BCBA



Fuente: Desarrollo Comercial y PyMES de la BCBA



Fuente: Desarrollo Comercial y PyMES de la BCBA



Fuente: Desarrollo Comercial y PyMES de la BCBA